

# 法務部矯正署屏東監獄

## 收容現況及特性

### 一、收容對象

本監為重刑及普通犯監獄，法定核定容額為2,209人(含外役分監64人)，並於法務部矯正署屏東看守所附設竹田分監，自103年7月奉法務部矯正署指定為「性侵及家暴受刑人專業處遇機關」，104年9月1日奉准成立「法務部矯正署屏東監獄外役分監」，本、分監及外役分監收容標準如下：

(一) 本監：男性受刑人、臺灣屏東地方檢察署檢察官指揮執行刑期一年以上之男性受刑人。

(二) 分監：以收容臺灣屏東地方檢察署檢察官指揮執行刑期未滿一年之男性受刑人及刑期未滿一年六月之女性受刑人為原則。兼收刑期未滿七年之受刑人。

(三) 外役分監：以收容符合外役監條例規定之男性受刑人為原則，兼收男性監外作業受刑人。



## 二、收容特色

### (一) 超額收容狀況分析

115年4月底在監受刑人人數為2,336人(含暫押0人)，其中收容人核定容額為2,209人，超收人數127人，超收比率5.7%。

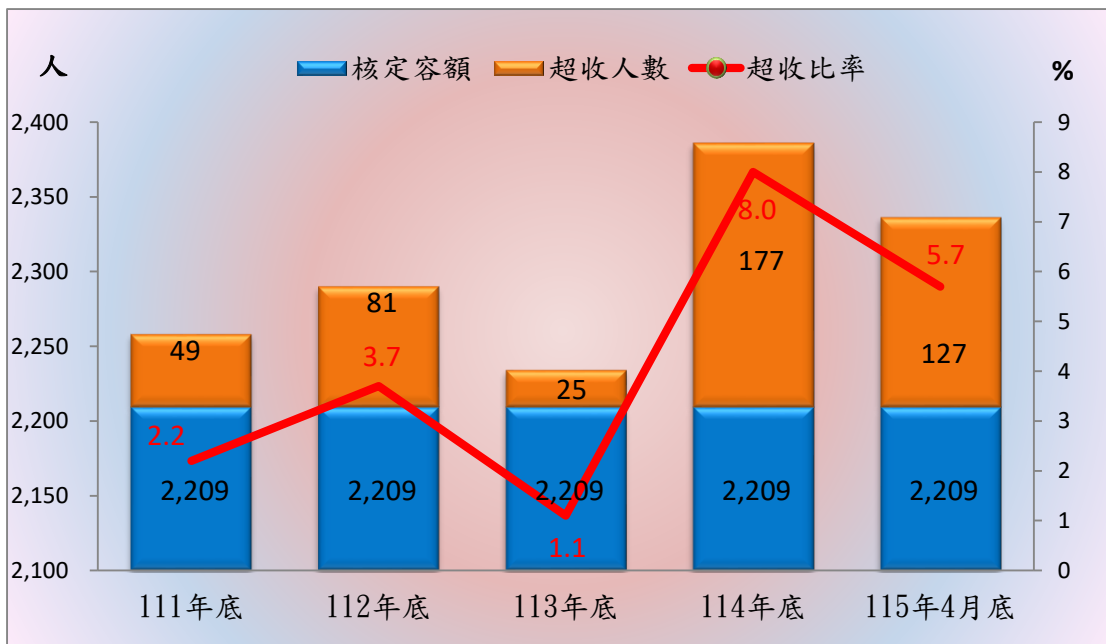
表1法務部矯正署屏東監獄各類收容人數

項目別	單位：人				
	111年底	112年底	113年底	114年底	115年4月底
總收容人數	2,258	2,290	2,234	2,386	2,336
受刑人	2,258	2,290	2,234	2,386	2,336

表2法務部矯正署屏東監獄收容人超額收容狀況

項目別	單位：人、%				
	111年底	112年底	113年底	114年底	115年4月底
總收容人數	2,258	2,290	2,234	2,386	2,336
核定容額	2,209	2,209	2,209	2,209	2,209
超收人數	49	81	25	177	127
超收比率(%)	2.2	3.7	1.1	8.0	5.7

圖1法務部矯正署屏東監獄收容人超額收容情形



(二) 在監受刑人罪名

115年4月底在監受刑人人數為2,336人，其中罪名以毒品罪者1,126人，占48.2%最多；其次詐欺罪者387人，占16.6%；第三為槍砲彈藥刀械管制條例者120人，占5.1%，三者合計為1,633人，占69.9%。

表3 法務部矯正署屏東監獄在監受刑人主要罪名

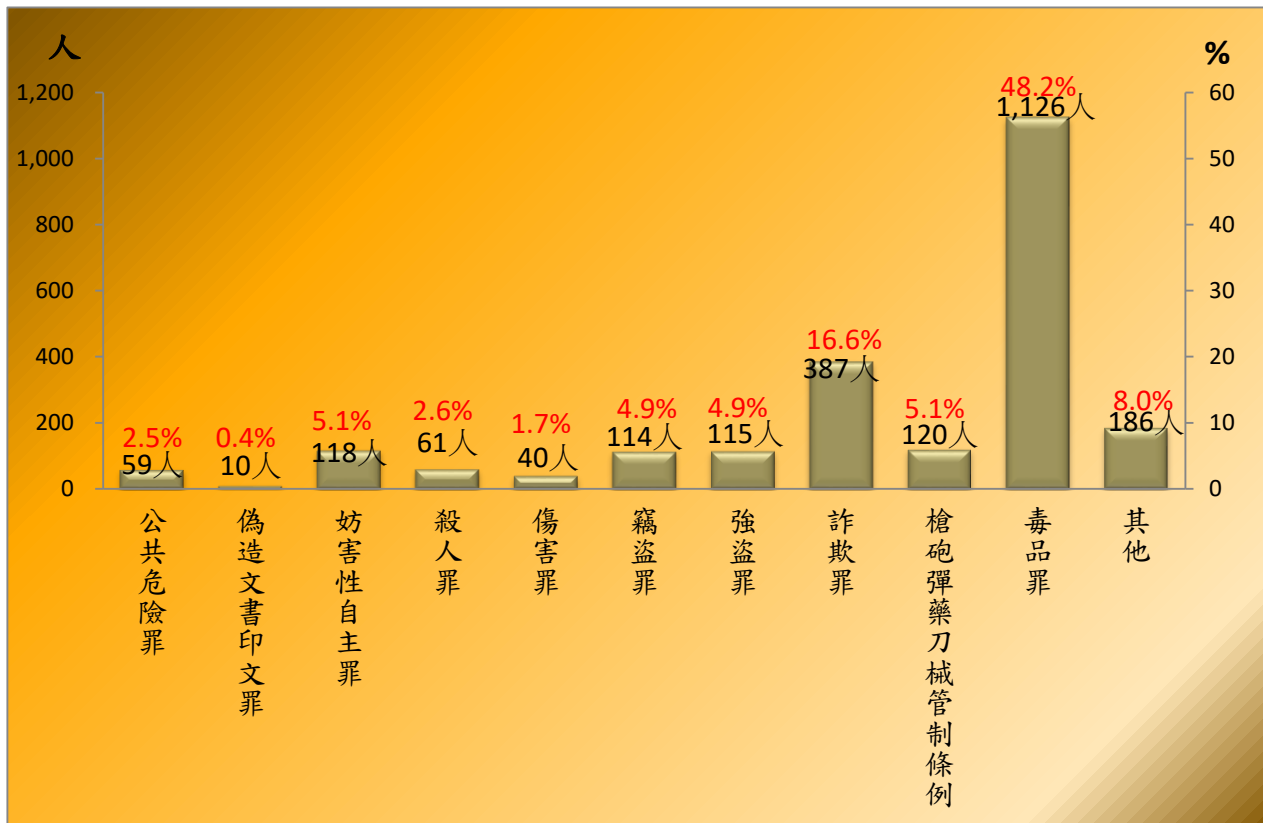
單位：人、%

項目別	111年底	112年底	113年底	114年底	115年4月底	百分比(%)
總計	2,256	2,290	2,234	2,381	2,336	100.0
公共危險罪	80	73	39	63	59	2.5
偽造文書印文罪	12	11	8	11	10	0.4
妨害性自主罪	136	131	125	120	118	5.1
殺人罪	66	67	70	60	61	2.6
傷害罪	29	38	40	40	40	1.7
竊盜罪	114	106	94	122	114	4.9
強盜罪	127	121	118	117	115	4.9
詐欺罪	125	127	172	308	387	16.6
槍砲彈藥刀械管制條例	144	150	148	132	120	5.1
毒品罪	1,304	1,319	1,265	1,206	1,126	48.2
其他	119	147	155	202	186	8.0

說明：毒品罪人數包含毒品危害防制條例、肅清煙毒條例及麻醉藥品管理條例人數，以下同。

圖2 法務部矯正署屏東監獄在監受刑人主要罪名

115年4月底



(三) 在監受刑人年齡

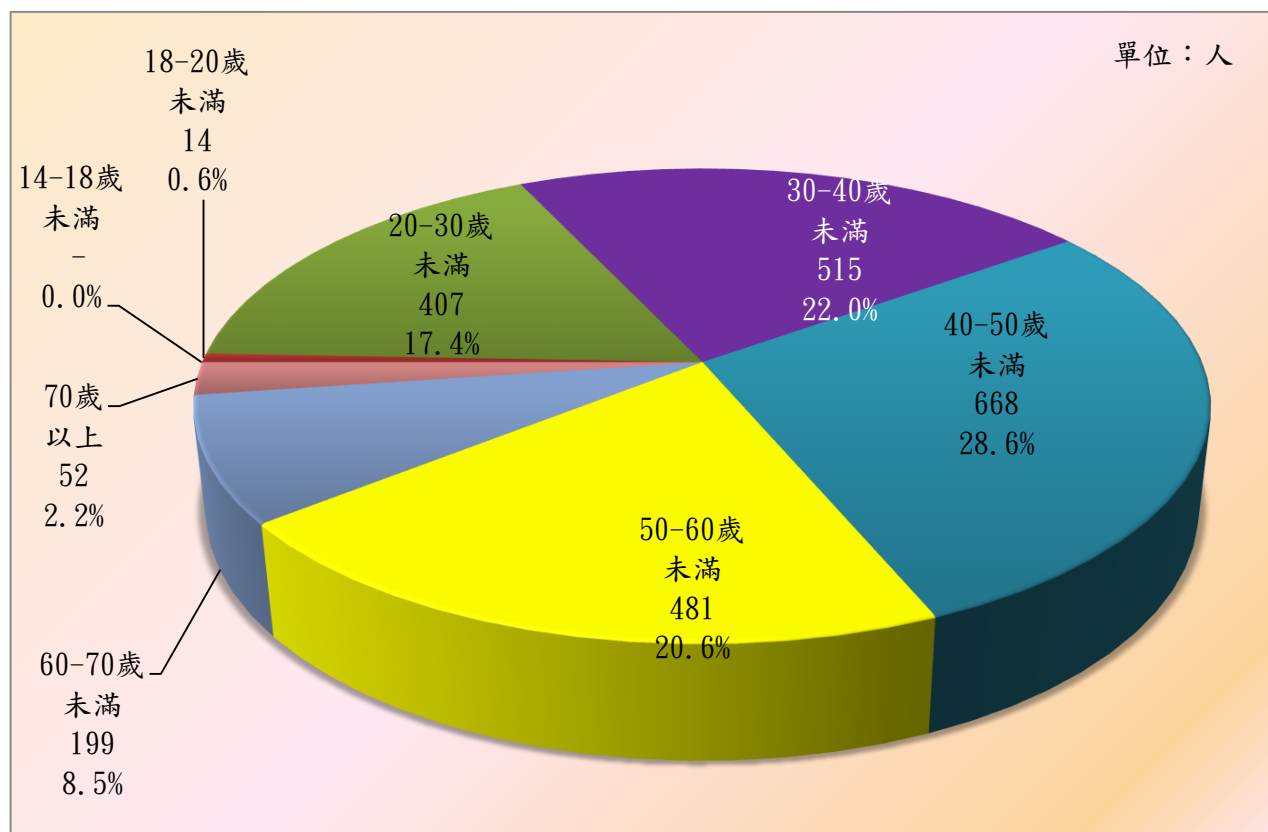
115年4月底在監受刑人人數為2,336人，其中年齡以40-50歲未滿者668人，占28.6%最多；其次為30-40歲未滿者515人，占22%；第三為50-60歲未滿者481人，占20.6%，三者合計為1,664人，占71.2%。

表4 法務部矯正署屏東監獄在監受刑人年齡

單位：人、%

年 月	總計	14-18歲 未滿	18-20歲 未滿	20-30歲 未滿	30-40歲 未滿	40-50歲 未滿	50-60歲 未滿	60-70歲 未滿	70歲 以上
111年底	2,256	-	-	287	447	818	473	202	29
112年底	2,290	-	1	289	470	794	483	216	37
113年底	2,234	-	2	308	454	743	460	217	50
114年底	2,381	-	5	380	514	725	491	216	50
115年4月底	2,336	-	14	407	515	668	481	199	52
結構比(%)	100.0	-	0.6	17.4	22.0	28.6	20.6	8.5	2.2

圖3 法務部矯正署屏東監獄在監受刑人年齡  
115年4月底



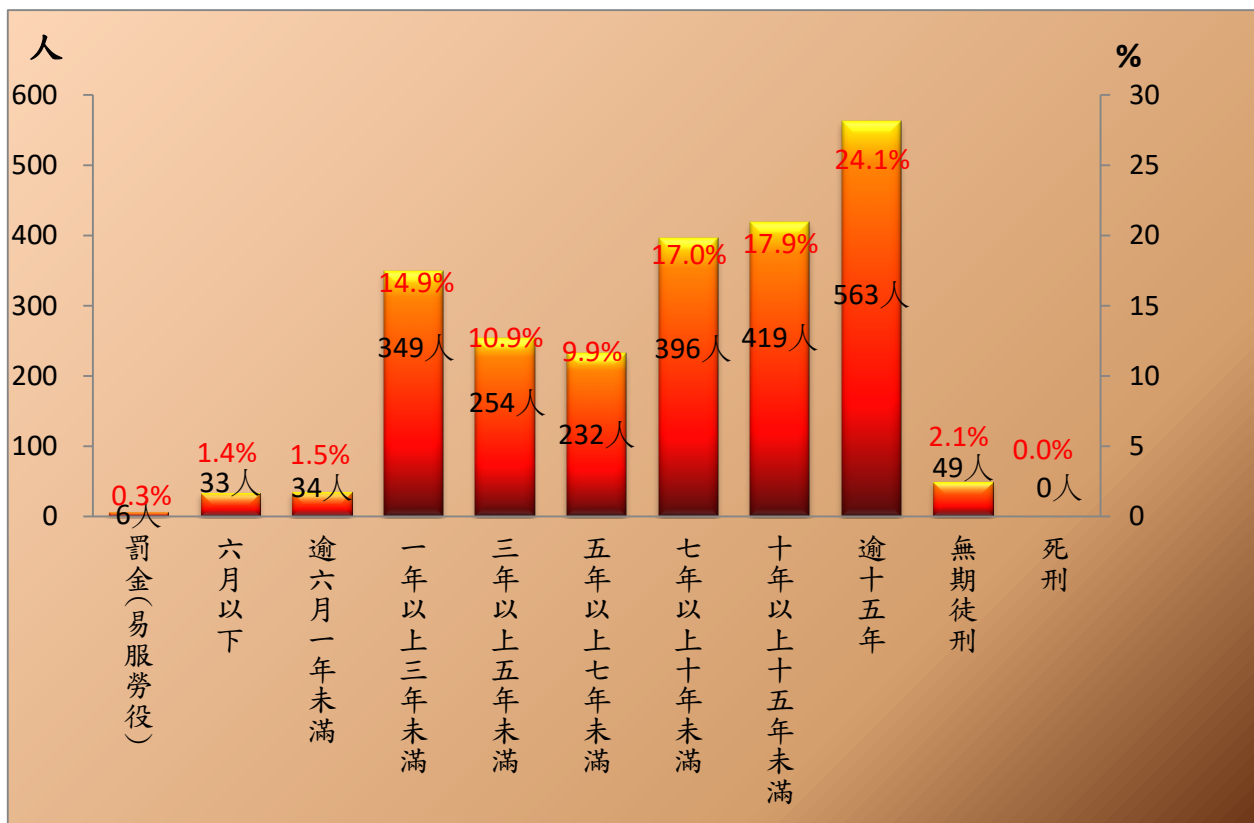
(四) 在監受刑人應執行刑刑名

115年4月底在監受刑人人數為2,336人，其中應執行刑刑名以逾十五年者563人，占24.1%為最高；十年以上十五年以下者419人，占17.9%次之；七年以上十年未滿者396人，占17%再次之，三者合計為1,378人，占59%。若以十年以上作統計(含無期徒刑者)，則合計為989人，占42.3%。

表5 法務部矯正署屏東監獄在監受刑人應執行刑刑名

項 目 別		單位：人、%					百分比(%)
		111年底	112年底	113年底	114年底	115年4月底	
總 計		2,256	2,290	2,234	2,381	2,336	100.0
拘 役		4	1	1	1	1	-
罰 金 ( 易 服 勞 役 )		8	1	6	10	6	0.3
有 期 徒 刑	六 月 以 下	30	28	3	61	33	1.4
	逾 六 月 一 年 未 滿	16	16	9	31	34	1.5
	一 年 以 上 三 年 未 滿	202	269	263	362	349	14.9
	三 年 以 上 五 年 未 滿	265	219	225	260	254	10.9
	五 年 以 上 七 年 未 滿	219	225	226	228	232	9.9
	七 年 以 上 十 年 未 滿	437	426	412	379	396	17.0
	十 年 以 上 十 五 年 未 滿	414	436	449	422	419	17.9
	逾 十 五 年	606	620	591	577	563	24.1
無 期 徒 刑		55	49	49	50	49	2.1
死 刑		-	-	-	-	-	-

圖4 法務部矯正署屏東監獄在監受刑人應執行刑刑名  
115年4月底



(五) 新入監受刑人罪名

115年1-4月新入監受刑人人數為171人，其中罪名以詐欺罪64人，占37.4%最多；其次為毒品罪34人，占19.9%；第三為槍砲彈藥刀械管制條例18人，占10.5%，三者合計為116人，占67.8%。

表6 法務部矯正署屏東監獄新入監受刑人主要罪名

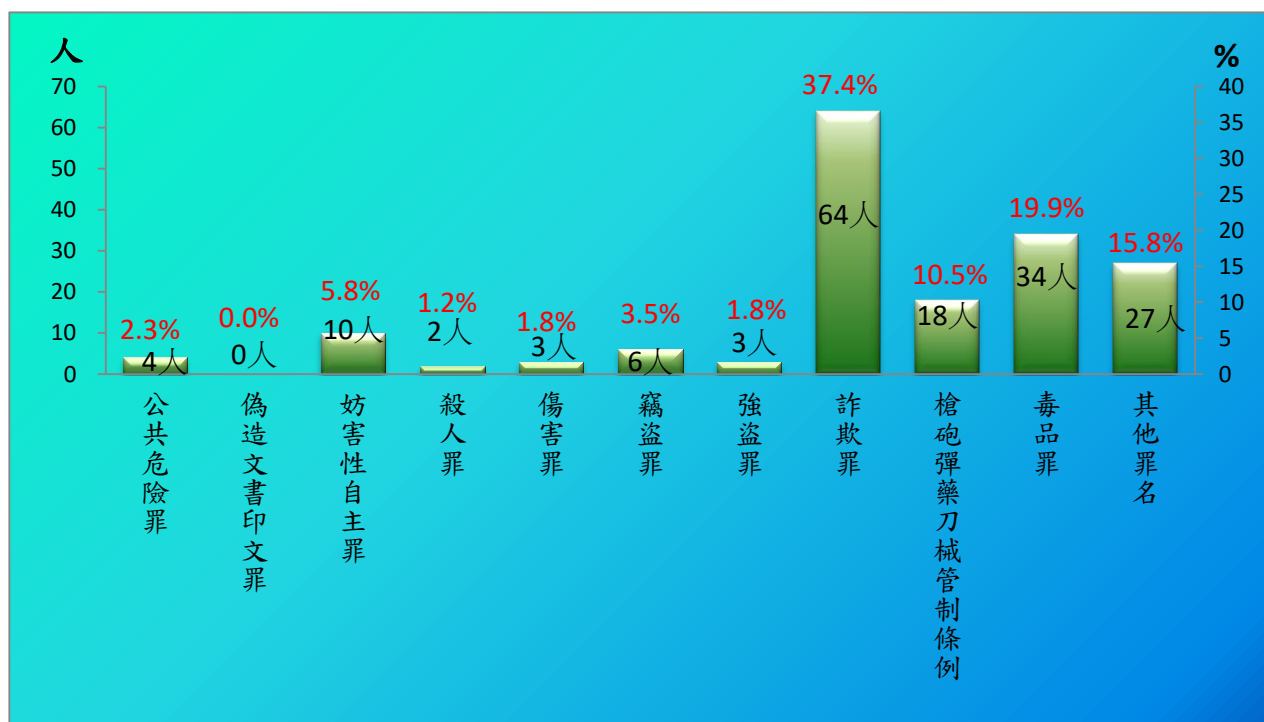
單位：人、%

罪名別	111年	112年	113年	114年	115年1-4月	百分比(%)
總計	395	386	390	480	171	100.0
公共危險罪	22	22	10	15	4	2.3
偽造文書印文罪	2	-	1	3	-	-
妨害性自主罪	31	27	23	22	10	5.8
殺人罪	8	6	10	5	2	1.2
傷害罪	6	15	13	6	3	1.8
竊盜罪	31	24	21	24	6	3.5
強盜罪	1	1	1	6	3	1.8
詐欺罪	67	47	76	163	64	37.4
槍砲彈藥刀械管制條例	34	43	45	39	18	10.5
毒品罪	142	136	131	116	34	19.9
其他罪名	51	65	59	81	27	15.8

說明：毒品罪人數含毒品危害防制條例、肅清煙毒條例及麻醉藥品管理條例人數，以下同。

圖5 法務部矯正署屏東監獄新入監受刑人主要罪名

115年1-4月



(六) 實際出獄受刑人罪名

115年1-4月出監受刑人人數為325人，其中罪名以毒品罪131人，占40.3 %最多；其次為詐欺罪35人，占10.8 %；第三為公共危險罪26人，占8 %，三者合計為192人，占59.1 %。

表7 法務部矯正署屏東監獄實際出獄受刑人主要罪名

單位：人、%

罪名別	111年	112年	113年	114年	115年1-4月	百分比(%)
總計	554	591	602	669	325	100.0
公共危險罪	52	68	64	67	26	8.0
偽造文書印文罪	3	3	4	3	2	0.6
妨害性自主罪	18	32	34	31	12	3.7
殺人罪	14	15	5	17	3	0.9
傷害罪	15	10	14	18	5	1.5
竊盜罪	48	44	45	51	21	6.5
強盜罪	15	22	13	12	8	2.5
詐欺罪	45	55	40	64	35	10.8
槍砲彈藥刀械管制條例	37	50	58	52	26	8.0
毒品罪	234	226	245	251	131	40.3
其他罪名	73	66	80	103	56	17.2

說明：毒品罪人數含毒品危害防制條例、肅清煙毒條例及麻醉藥品管理條例人數，以下同。

圖6 法務部矯正署屏東監獄實際出獄受刑人主要罪名  
115年1-4月

