

# 法務部矯正署屏東監獄

## 收容現況及特性

### 一、收容對象

本監為重刑及普通犯監獄，法定核定容額為2,209人(含外役分監64人)，並於法務部矯正署屏東看守所附設竹田分監，自103年7月奉法務部矯正署指定為「性侵及家暴受刑人專業處遇機關」，104年9月1日奉准成立「法務部矯正署屏東監獄外役分監」，本、分監及外役分監收容標準如下：

(一) 本監：男性受刑人、臺灣屏東地方檢察署檢察官指揮執行刑期一年以上之男性受刑人。

(二) 分監：以收容臺灣屏東地方檢察署檢察官指揮執行刑期未滿一年之男性受刑人及刑期未滿一年六月之女性受刑人為原則。兼收刑期未滿七年之受刑人。

(三) 外役分監：以收容符合外役監條例規定之男性受刑人為原則，兼收男性監外作業受刑人。



## 二、收容特色

### (一) 超額收容狀況分析

115年3月底在監受刑人人數為2,319人(含暫押1人)，其中收容人核定容額為2,209人，超收人數110人，超收比率5%。

表1法務部矯正署屏東監獄各類收容人數

單位：人

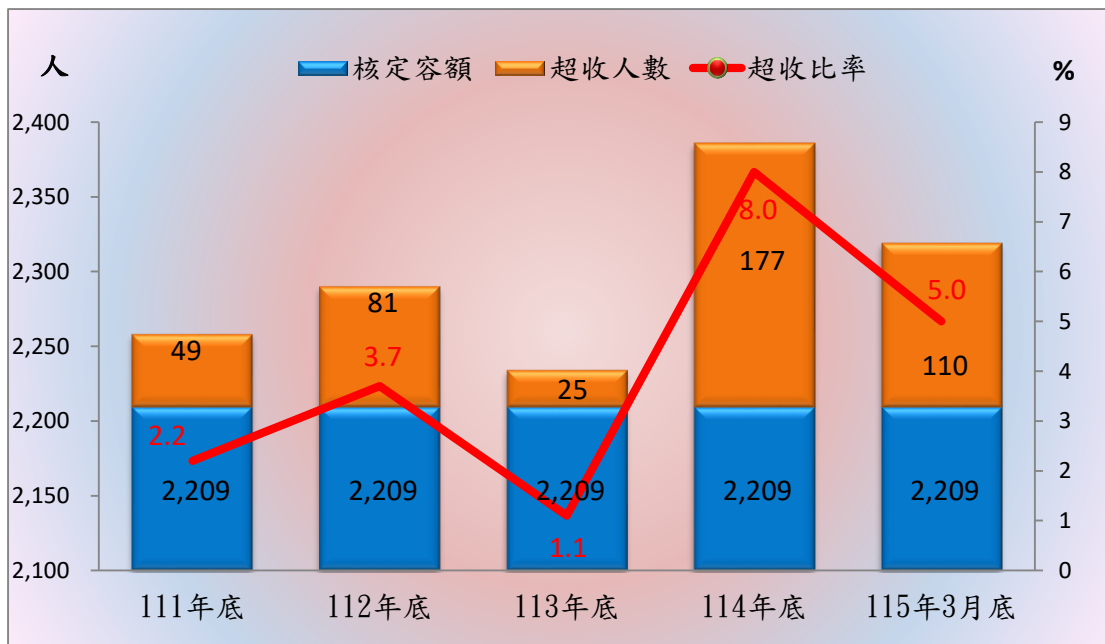
項目別	111年底	112年底	113年底	114年底	115年3月底
總收容人數	2,258	2,290	2,234	2,386	2,319
受刑人	2,258	2,290	2,234	2,386	2,319

表2法務部矯正署屏東監獄收容人超額收容狀況

單位：人、%

項目別	111年底	112年底	113年底	114年底	115年3月底
總收容人數	2,258	2,290	2,234	2,386	2,319
核定容額	2,209	2,209	2,209	2,209	2,209
超收人數	49	81	25	177	110
超收比率(%)	2.2	3.7	1.1	8.0	5.0

圖1法務部矯正署屏東監獄收容人超額收容情形



(二) 在監受刑人罪名

115年3月底在監受刑人人數為2,318人，其中罪名以毒品罪者1,131人，占48.8%最多；其次詐欺罪者360人，占15.5%；第三為槍砲彈藥刀械管制條例者123人，占5.3%，三者合計為1,614人，占69.6%。

表3 法務部矯正署屏東監獄在監受刑人主要罪名

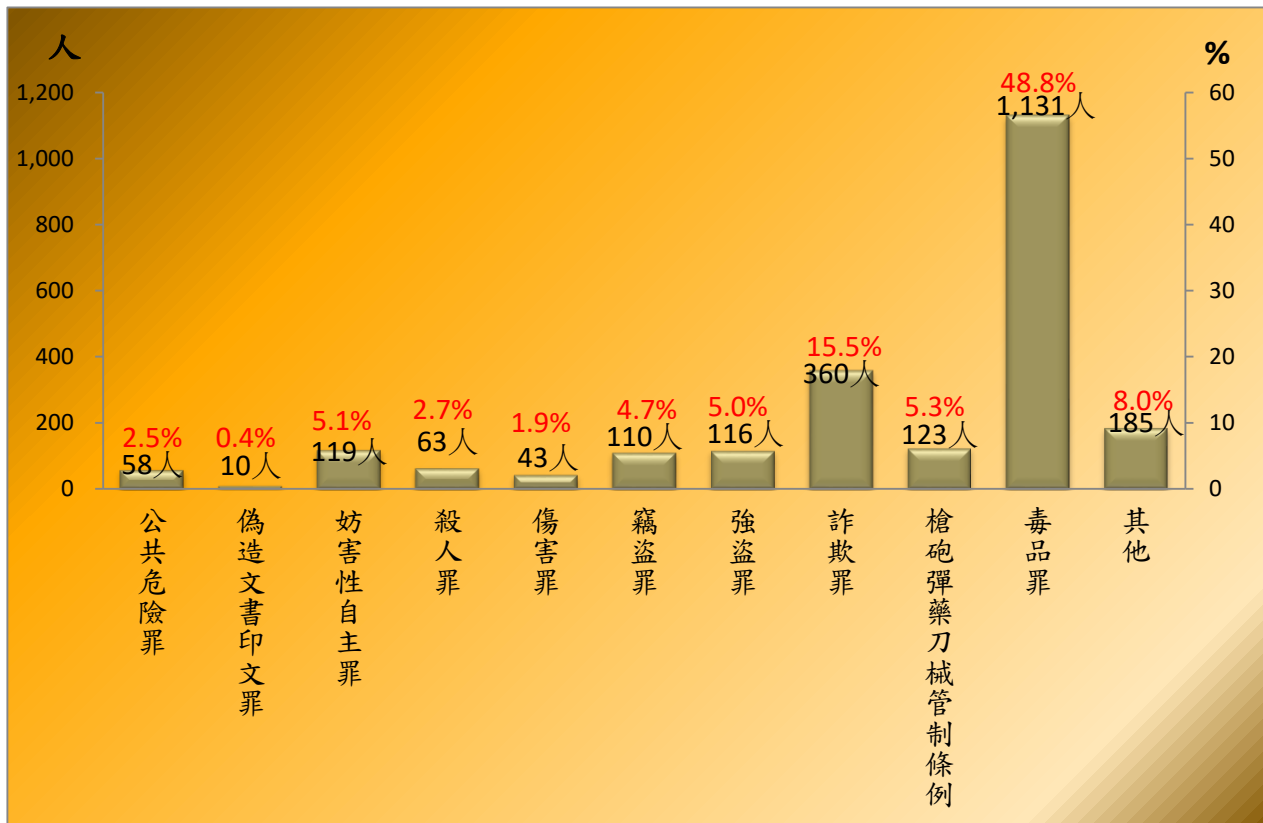
單位：人、%

項目別	111年底	112年底	113年底	114年底	115年3月底	百分比(%)
總計	2,256	2,290	2,234	2,381	2,318	100.0
公共危險罪	80	73	39	63	58	2.5
偽造文書印文罪	12	11	8	11	10	0.4
妨害性自主罪	136	131	125	120	119	5.1
殺人罪	66	67	70	60	63	2.7
傷害罪	29	38	40	40	43	1.9
竊盜罪	114	106	94	122	110	4.7
強盜罪	127	121	118	117	116	5.0
詐欺罪	125	127	172	308	360	15.5
槍砲彈藥刀械管制條例	144	150	148	132	123	5.3
毒品罪	1,304	1,319	1,265	1,206	1,131	48.8
其他	119	147	155	202	185	8.0

說明：毒品罪人數包含毒品危害防制條例、肅清煙毒條例及麻醉藥品管理條例人數，以下同。

圖2 法務部矯正署屏東監獄在監受刑人主要罪名

115年3月底



(三) 在監受刑人年齡

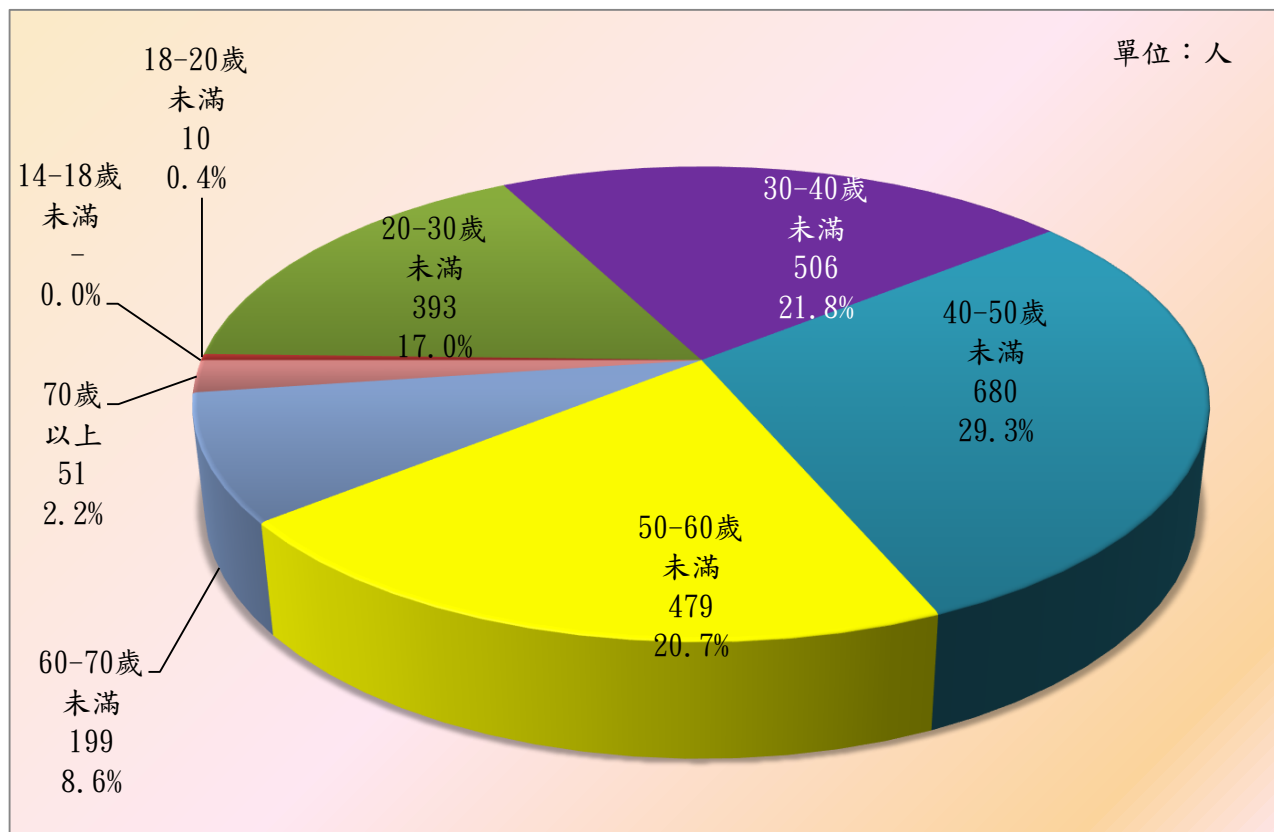
115年3月底在監受刑人人數為2,318人，其中年齡以40-50歲未滿者680人，占29.3%最多；其次為30-40歲未滿者506人，占21.8%；第三為50-60歲未滿者479人，占20.7%，三者合計為1,665人，占71.8%。

表4 法務部矯正署屏東監獄在監受刑人年齡

單位：人、%

年 月	總計	14-18歲 未滿	18-20歲 未滿	20-30歲 未滿	30-40歲 未滿	40-50歲 未滿	50-60歲 未滿	60-70歲 未滿	70歲 以上
111年底	2,256	-	-	287	447	818	473	202	29
112年底	2,290	-	1	289	470	794	483	216	37
113年底	2,234	-	2	308	454	743	460	217	50
114年底	2,381	-	5	380	514	725	491	216	50
115年3月底	2,318	-	10	393	506	680	479	199	51
結構比(%)	100.0	-	0.4	17.0	21.8	29.3	20.7	8.6	2.2

圖3 法務部矯正署屏東監獄在監受刑人年齡  
115年3月底



(四) 在監受刑人應執行刑刑名

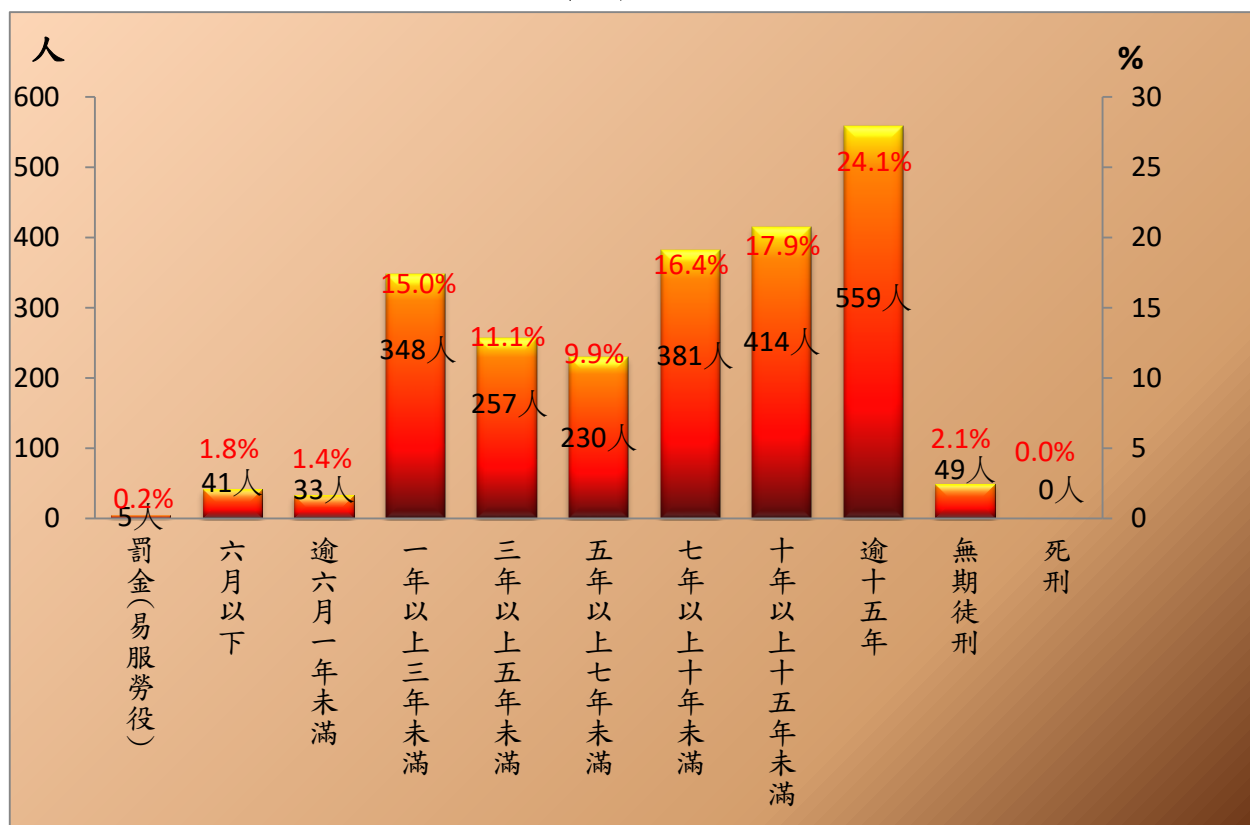
115年3月底在監受刑人人數為2,318人，其中應執行刑刑名以逾十五年者559人，占24.1%為最高；十年以上十五年以下者414人，占17.9%次之；七年以上十年未滿者381人，占16.4%再次之，三者合計為1,354人，占58.4%。若以十年以上作統計(含無期徒刑者)，則合計為979人，占42.2%。

表5 法務部矯正署屏東監獄在監受刑人應執行刑刑名

單位：人、%

項 目 別	111年底	112年底	113年底	114年底	115年3月底	百分比(%)	
	總 計	2,256	2,290	2,234	2,381		2,318
拘 役	4	1	1	1	1	-	
罰 金 ( 易 服 勞 役 )	8	1	6	10	5	0.2	
有 期 徒 刑	六 月 以 下	30	28	3	61	41	1.8
	逾 六 月 一 年 未 滿	16	16	9	31	33	1.4
	一 年 以 上 三 年 未 滿	202	269	263	362	348	15.0
	三 年 以 上 五 年 未 滿	265	219	225	260	257	11.1
	五 年 以 上 七 年 未 滿	219	225	226	228	230	9.9
	七 年 以 上 十 年 未 滿	437	426	412	379	381	16.4
	十 年 以 上 十 五 年 未 滿	414	436	449	422	414	17.9
	逾 十 五 年	606	620	591	577	559	24.1
無 期 徒 刑	55	49	49	50	49	2.1	
死 刑	-	-	-	-	-	-	

圖4 法務部矯正署屏東監獄在監受刑人應執行刑刑名  
115年3月底



### (五) 新入監受刑人罪名

115年1-3月新入監受刑人人數為133人，其中罪名以詐欺罪51人，占38.3%最多；其次為毒品罪25人，占18.8%；第三為槍砲彈藥刀械管制條例16人，占12%，三者合計為92人，占69.1%。

表6 法務部矯正署屏東監獄新入監受刑人主要罪名

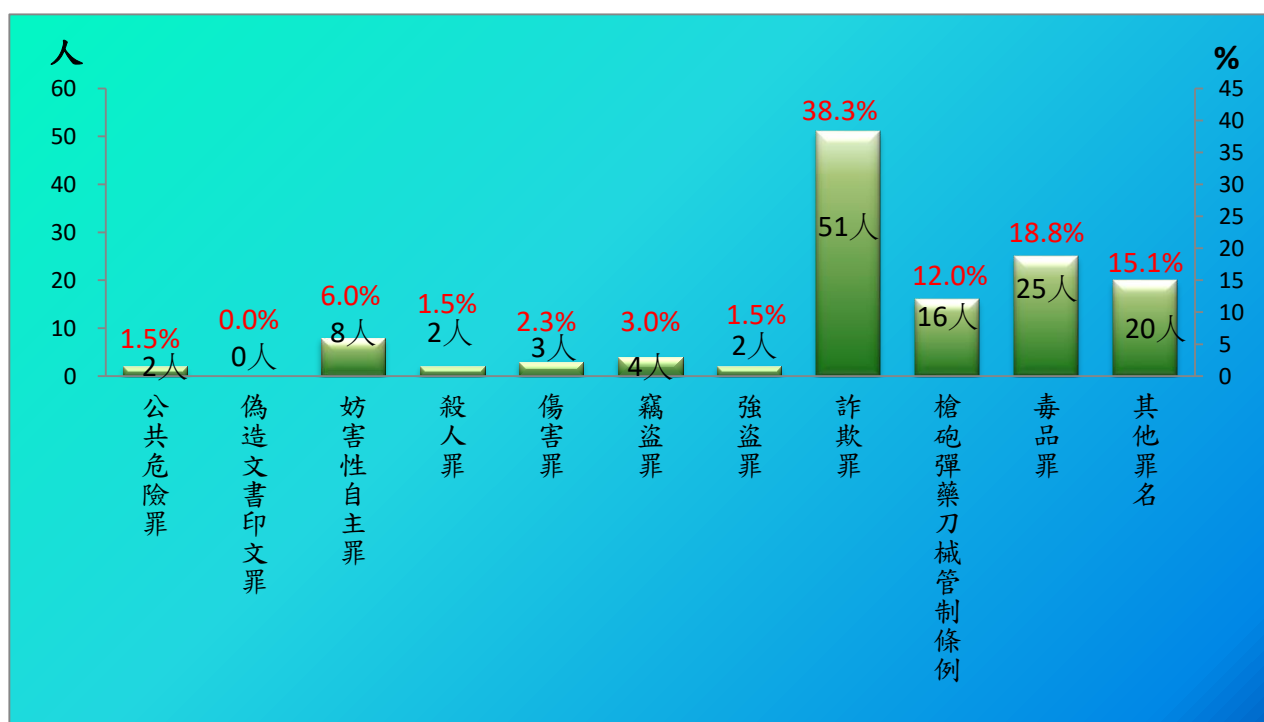
單位：人、%

罪名別	111年	112年	113年	114年	115年1-3月	百分比(%)
總計	395	386	390	480	133	100.0
公共危險罪	22	22	10	15	2	1.5
偽造文書印文罪	2	-	1	3	-	-
妨害性自主罪	31	27	23	22	8	6.0
殺人罪	8	6	10	5	2	1.5
傷害罪	6	15	13	6	3	2.3
竊盜罪	31	24	21	24	4	3.0
強盜罪	1	1	1	6	2	1.5
詐欺罪	67	47	76	163	51	38.3
槍砲彈藥刀械管制條例	34	43	45	39	16	12.0
毒品罪	142	136	131	116	25	18.8
其他罪名	51	65	59	81	20	15.1

說明：毒品罪人數含毒品危害防制條例、肅清煙毒條例及麻醉藥品管理條例人數，以下同。

圖5 法務部矯正署屏東監獄新入監受刑人主要罪名

115年1-3月



(六) 實際出獄受刑人罪名

115年1-3月出監受刑人人數為257人，其中罪名以毒品罪103人，占40.1 %最多；其次為詐欺罪27人，占10.5 %；第三為槍砲彈藥刀械管制條例22人，占8.6 %，三者合計為152人，占59.2 %。

表7 法務部矯正署屏東監獄實際出獄受刑人主要罪名

單位：人、%

罪名別	111年	112年	113年	114年	115年1-3月	百分比(%)
總計	554	591	602	669	257	100.0
公共危險罪	52	68	64	67	20	7.8
偽造文書印文罪	3	3	4	3	2	0.8
妨害性自主罪	18	32	34	31	10	3.9
殺人罪	14	15	5	17	2	0.8
傷害罪	15	10	14	18	4	1.6
竊盜罪	48	44	45	51	16	6.2
強盜罪	15	22	13	12	7	2.7
詐欺罪	45	55	40	64	27	10.5
槍砲彈藥刀械管制條例	37	50	58	52	22	8.6
毒品罪	234	226	245	251	103	40.1
其他罪名	73	66	80	103	44	17.1

說明：毒品罪人數含毒品危害防制條例、肅清煙毒條例及麻醉藥品管理條例人數，以下同。

圖6 法務部矯正署屏東監獄實際出獄受刑人主要罪名  
115年1-3月

