

法務部矯正署屏東監獄

收容現況及特性

一、收容對象

本監為重刑及普通犯監獄，法定核定容額為2,209人(含外役分監64人)，並於法務部矯正署屏東看守所附設竹田分監，自103年7月奉法務部矯正署指定為「性侵及家暴受刑人專業處遇機關」，104年9月1日奉准成立「法務部矯正署屏東監獄外役分監」，本、分監及外役分監收容標準如下：

- (一) 本監：男性受刑人、臺灣屏東地方檢察署檢察官指揮執行刑期一年以上之男性受刑人。
- (二) 分監：以收容臺灣屏東地方檢察署檢察官指揮執行刑期未滿一年之男性受刑人及刑期未滿一年六月之女性受刑人為原則。兼收刑期未滿七年之受刑人。
- (三) 外役分監：以收容符合外役監條例規定之男性受刑人為原則，兼收男性監外作業受刑人。



二、收容特色

(一) 超額收容狀況分析

114年底在監收容人人數為2,386人，其中收容人核定容額為2,209人，超收人數為177人，超收比率為8.0%。

表1 法務部矯正署屏東監獄各類收容人數

項目別	單位：人				
	110年底	111年底	112年底	113年底	114年底
總收容人數	2,275	2,258	2,290	2,234	2,386
受刑人	2,275	2,258	2,290	2,234	2,386

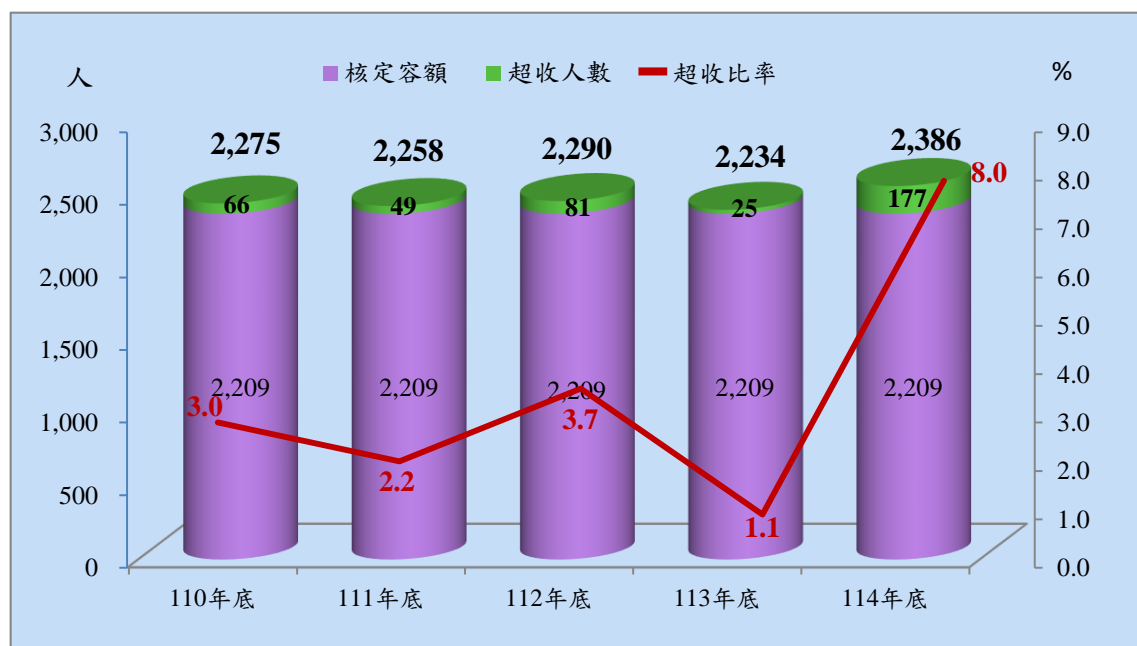
說明：含押候執行者人數

表2 法務部矯正署屏東監獄收容人超額收容狀況

項目別	單位：人、%				
	110年底	111年底	112年底	113年底	114年底
總收容人數	2,275	2,258	2,290	2,234	2,386
核定容額	2,209	2,209	2,209	2,209	2,209
超收人數	66	49	81	25	177
超收比率(%)	3.0	2.2	3.7	1.1	8.0

說明：核定容額自104年起含外役分監。

圖1 法務部矯正署屏東監獄收容人超額收容狀況



(二) 新入監受刑人罪名

114年新入監受刑人人數為480人，其中罪名以詐欺罪163人占34.0%最多；其次為毒品罪116人占24.2%；第三為槍砲彈藥刀械管制條例39人占8.1%，三者合計為318人，占66.3%。

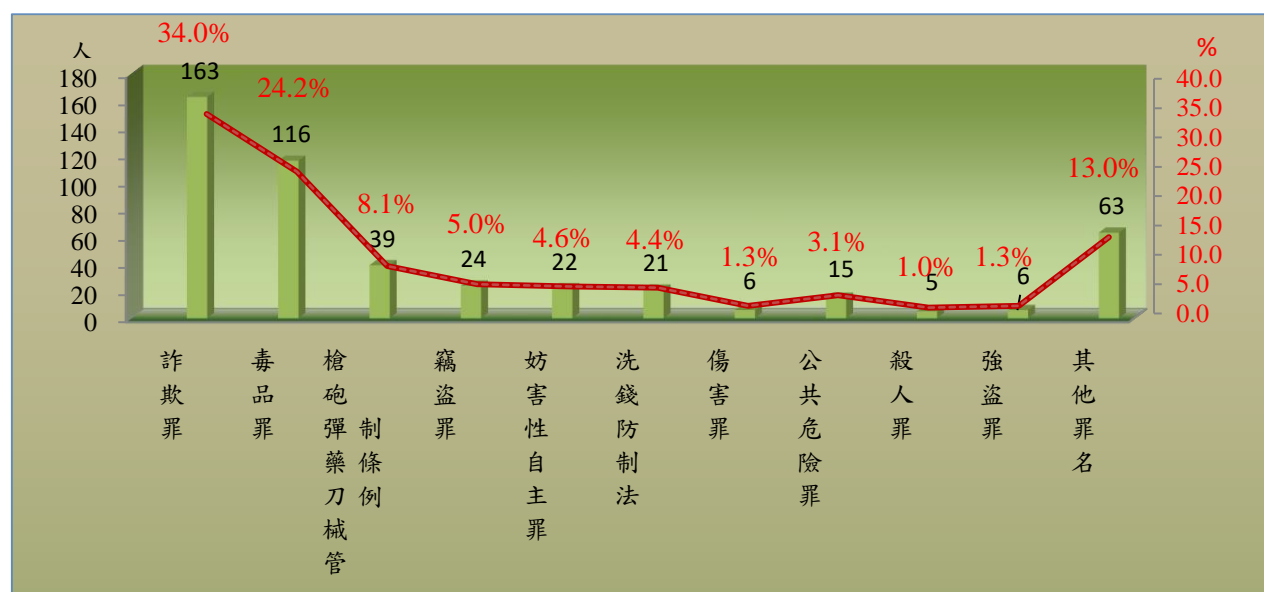
表3 法務部矯正署屏東監獄新入監受刑人主要罪名

罪名別	110年	111年	112年	113年	114年	
					人數	百分比(%)
總計	387	395	386	390	480	100.0
詐欺罪	53	67	47	76	163	34.0
毒品罪	107	142	136	131	116	24.2
槍砲彈藥刀械管制條例	40	34	43	45	39	8.1
竊盜罪	30	31	24	21	24	5.0
妨害性自主罪	28	31	27	23	22	4.6
洗錢防制法	1	3	13	18	21	4.4
傷害罪	12	6	15	13	6	1.3
公共危險罪	33	22	22	10	15	3.1
殺人罪	10	8	6	10	5	1.0
強盜罪	7	1	1	1	6	1.3
其他罪名	66	50	52	42	63	13.0

說明：毒品罪含毒品危害防制條例、肅清煙毒條例及麻醉藥品管理。(以下同)

圖2 法務部矯正署屏東監獄新入監受刑人主要罪名

114年



(三) 實際出獄受刑人罪名

114年出監受刑人人數為669人，其中罪名以毒品罪者251人，占37.5%最多；其次為公共危險罪者67人，占10.0%，第三為詐欺罪者64人，占9.6%，三者合計為382人，占57.1%。

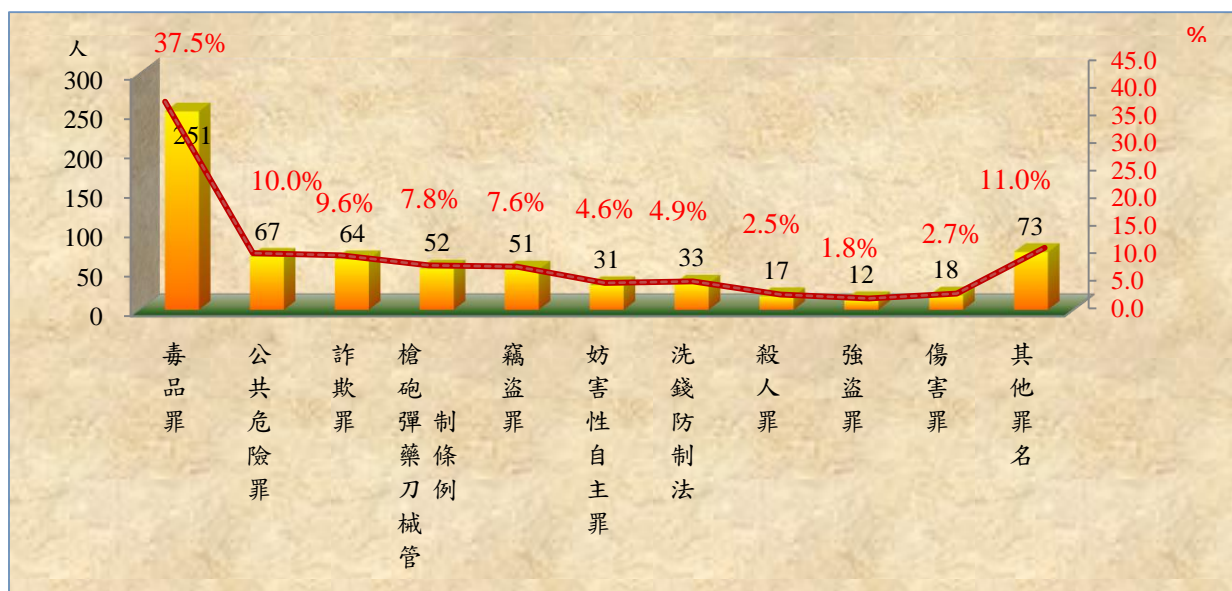
表4 法務部矯正署屏東監獄實際出獄受刑人主要罪名

單位：人、%

罪名別	110年	111年	112年	113年	114年	
					人數	百分比(%)
總計	859	554	591	602	669	100.0
毒品罪	366	234	226	245	251	37.5
公共危險罪	144	52	68	64	67	10.0
詐欺罪	45	45	55	40	64	9.6
槍砲彈藥刀械管制條例	51	37	50	58	52	7.8
竊盜罪	75	48	44	45	51	7.6
妨害性自主罪	32	18	32	34	31	4.6
洗錢防制法	2	2	7	25	33	4.9
殺人罪	14	14	15	5	17	2.5
強盜罪	25	15	22	13	12	1.8
傷害罪	18	15	10	14	18	2.7
其他罪名	87	74	62	59	73	11.0

圖3 法務部矯正署屏東監獄實際出獄受刑人主要罪名

114年



(四) 在監受刑人罪名

114年在監受刑人人數為2,381人，其中罪名以毒品罪者1,206人，占50.7%最多；其次為詐欺罪者308人，占12.9%；第三為槍砲彈藥刀械管制條例者132人，占5.5%，三者合計為1,646人，占69.1%。

表5 法務部矯正署屏東監獄在監受刑人主要罪名

單位：人、%

罪名別	110年底	111年底	112年底	113年底	114年	
					人數	百分比(%)
總計	2,274	2,256	2,290	2,234	2,381	100.0
毒品罪	1,343	1,304	1,319	1,265	1,206	50.7
詐欺罪	104	125	127	172	308	12.9
槍砲彈藥刀械管制條例	138	144	150	148	132	5.5
妨害性自主罪	113	136	131	125	120	5.0
強盜罪	139	127	121	118	117	4.9
竊盜罪	130	114	106	94	122	5.1
殺人罪	72	66	67	70	60	2.5
公共危險罪	72	80	73	39	63	2.6
傷害罪	29	29	38	40	40	1.7
洗錢防制	1	4	18	17	54	2.3
其他罪名	130	127	140	146	159	6.8

說明：毒品罪人數含毒品危害防制條例、肅清煙毒條例及麻醉藥品管理條例人數，以下同。

圖4 法務部矯正署屏東監獄在監受刑人主要罪名

114年



（五）在監受刑人年齡

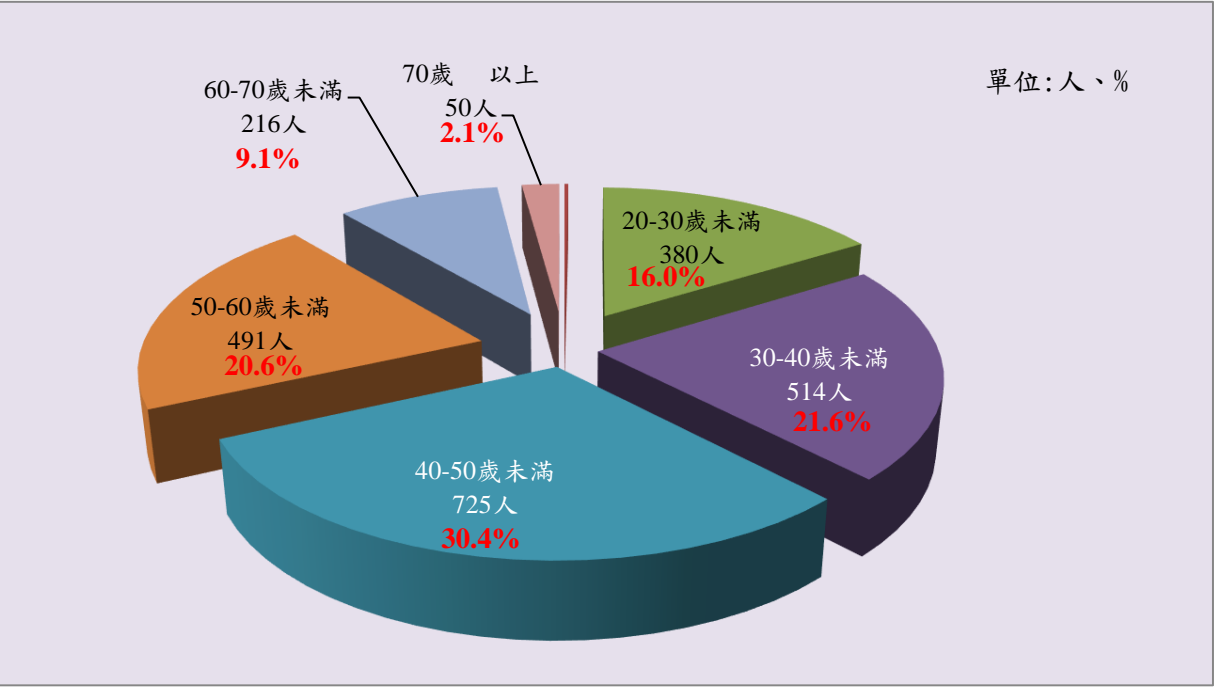
114年底在監受刑人人數為2,381人，其中年齡以40-50歲未滿者725人，占30.4%最多；其次為30-40歲未滿者514人，占21.6%；第三為50-60歲未滿者491人，占20.6%，三者合計為1,730人，占72.6%。

表6 法務部矯正署屏東監獄在監受刑人年齡

年月別	總計	14-18歲	18-20歲	20-30歲	30-40歲	40-50歲	50-60歲	60-70歲	70歲
		未滿	未滿	未滿	未滿	未滿	未滿	未滿	以上
110年底	2,274	-	1	261	473	833	482	194	30
111年底	2,256	-	-	287	447	818	473	202	29
112年底	2,290	-	1	289	470	794	483	216	37
113年底	2,234	-	2	308	454	743	460	217	50
114年底	2,381	-	5	380	514	725	491	216	50
結構比(%)	100.0	-	0.2	16.0	21.6	30.4	20.6	9.1	2.1

圖5 法務部矯正署屏東監獄在監受刑人年齡

114年底



(六) 在監受刑人應執行刑刑名

114年底在監受刑人人數為2,381人，其中應執行刑刑名以逾十五年者577人，占24.2%為最高；十年以上十五年以下者422人，占17.7%次之；七年以上十年未滿者379人，占15.9%再次之，三者合計為1,378人，占57.8%。若以10年以上作統計（含無期徒刑者），則合計為1,049人，占44.0%。

表7 法務部矯正署屏東監獄在監受刑人應執行刑刑名

刑名別		單位：人、%				
		110年底	111年底	112年底	113年底	114年底 百分比(%)
總計		2,274	2,256	2,290	2,234	2,381 100.0
死刑		-	-	-	-	- -
無期徒刑		62	55	49	49	50 2.1
有期徒刑	六月以下	7	30	28	3	61 2.6
	逾六月一年未滿	21	16	16	9	31 1.3
	一年以上三年未滿	232	202	269	263	362 15.2
	三年以上五年未滿	265	265	219	225	260 10.9
	五年以上七年未滿	225	219	225	226	228 9.6
	七年以上十年未滿	399	437	426	412	379 15.9
	十年以上十五年以下	422	414	436	449	422 17.7
逾十五年		633	606	620	591	577 24.2
拘役		2	4	1	1	1 0.0
罰金（易服勞役）		6	8	1	6	10 0.4

圖6 法務部矯正署屏東監獄在監受刑人應執行刑刑名

114年底

