

法務部矯正署屏東監獄

收容現況及特性

一、收容對象

本監為重刑及普通犯監獄，法定核定容額為2,209人(含外役分監64人)，並於法務部矯正署屏東看守所附設竹田分監，自103年7月奉法務部矯正署指定為「性侵及家暴受刑人專業處遇機關」，104年9月1日奉准成立「法務部矯正署屏東監獄外役分監」，本、分監及外役分監收容標準如下：

- (一) 本監：男性受刑人、臺灣屏東地方檢察署檢察官指揮執行刑期一年以上之男性受刑人。
- (二) 分監：以收容臺灣屏東地方檢察署檢察官指揮執行刑期未滿一年之男性受刑人及刑期未滿一年六月之女性受刑人為原則。兼收刑期未滿七年之受刑人。
- (三) 外役分監：以收容符合外役監條例規定之男性受刑人為原則，兼收男性監外作業受刑人。



二、收容特色

(一) 超額收容狀況分析

113年5月底在監收容人人數為2,318人，其中收容人核定容額為2,209人，超收人數為109人，超收比率為4.9%。

表1 法務部矯正署屏東監獄各類收容人數

項目別	單位：人				
	109年底	110年底	111年底	112年底	113年5月底
總收容人數	2,554	2,275	2,258	2,290	2,318
受刑人	2,554	2,275	2,258	2,290	2,318

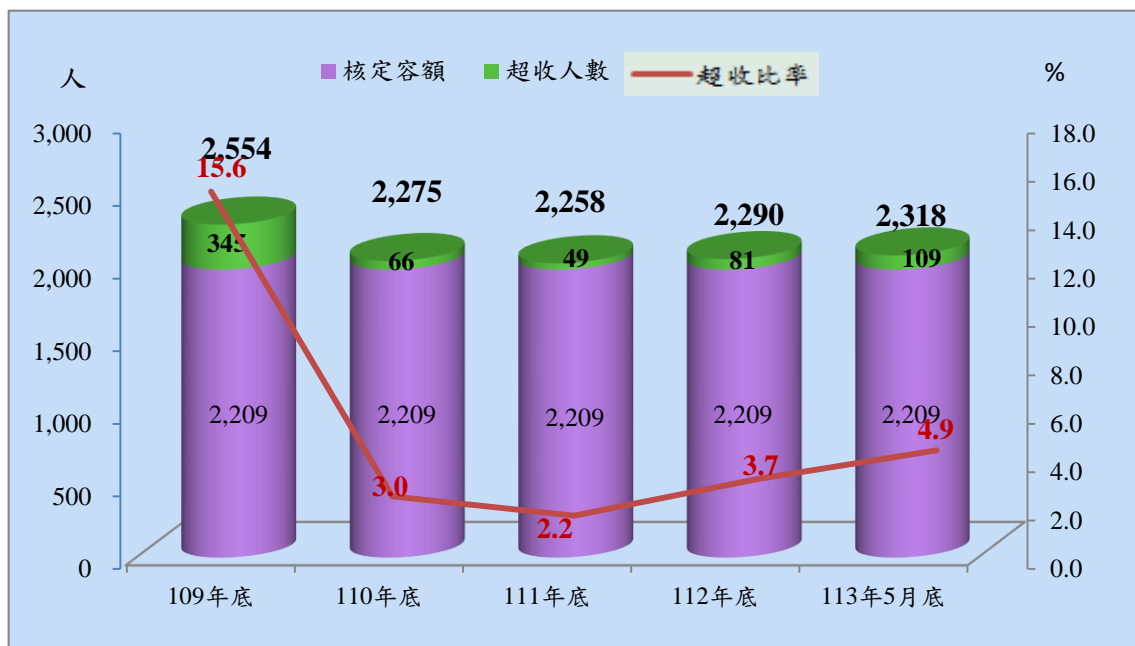
說明：含押候執行者人數

表2 法務部矯正署屏東監獄收容人超額收容狀況

項目別	單位：人、%				
	109年底	110年底	111年底	112年底	113年5月底
總收容人數	2,554	2,275	2,258	2,290	2,318
核定容額	2,209	2,209	2,209	2,209	2,209
超收人數	345	66	49	81	109
超收比率(%)	15.6	3.0	2.2	3.7	4.9

說明：核定容額自104年起含外役分監。

圖1 法務部矯正署屏東監獄收容人超額收容狀況



(二) 新入監受刑人罪名

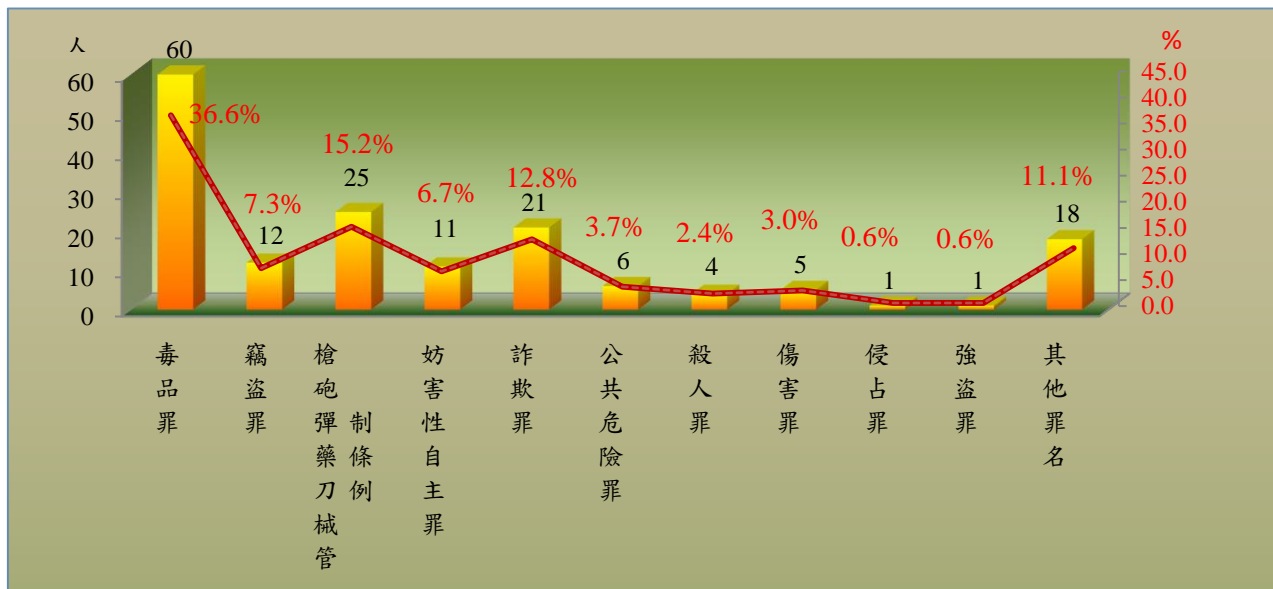
113年1-5月新入監受刑人人數為164人，其中罪名以毒品罪60人占36.6%最多；其次為槍砲彈藥刀械管制條例25人占15.2%；第三為詐欺罪21人占12.8%，三者合計為106人，占64.6%。

表3 法務部矯正署屏東監獄新入監受刑人主要罪名

罪名別	109年	110年	111年	112年	113年1-5月	
					人數	百分比(%)
總計	440	387	395	386	164	100.0
毒品罪	183	107	142	136	60	36.6
竊盜罪	21	30	31	24	12	7.3
槍砲彈藥刀械管制條例	43	40	34	43	25	15.2
妨害性自主罪	35	28	31	27	11	6.7
詐欺罪	36	53	67	47	21	12.8
公共危險罪	35	33	22	22	6	3.7
殺人罪	6	10	8	6	4	2.4
傷害罪	13	12	6	15	5	3.0
侵占罪	2	6	7	1	1	0.6
強盜罪	3	7	1	1	1	0.6
其他罪名	63	61	46	64	18	11.1

說明：毒品罪含毒品危害防制條例、肅清煙毒條例及麻醉藥品管理。(以下同)

圖2 法務部矯正署屏東監獄新入監受刑人主要罪名
113年1-5月



(三) 實際出獄受刑人罪名

113年1-5月出監受刑人人數為247人，其中罪名以毒品罪者105人，占42.5%最多；其次為槍砲彈藥刀械管制條例者25人，占10.1%，第三為公共危險罪者25人，占10.1%，三者合計為155人，占62.7%。


表4 法務部矯正署屏東監獄實際出獄受刑人主要罪名

單位：人、%

罪名別	109年	110年	111年	112年	113年1-5月	
					人	百分比(%)
總計	866	859	554	591	247	100.0
毒品罪	337	366	234	226	105	42.5
竊盜罪	52	75	48	44	19	7.7
槍砲彈藥刀械管制條例	59	51	37	50	25	10.1
強盜罪	26	25	15	22	5	2.0
詐欺罪	34	45	45	55	13	5.3
公共危險罪	152	144	52	68	25	10.1
殺人罪	29	14	14	15	3	1.2
傷害罪	19	18	15	10	7	2.8
妨害性自主罪	52	32	18	32	13	5.3
侵占罪	10	7	7	5	1	0.4
其他罪名	96	82	69	64	31	12.6

圖3 法務部矯正署屏東監獄實際出獄受刑人主要罪名

113年1-5月



(四) 在監受刑人罪名

113年5月底在監受刑人人數為2,318人，其中罪名以毒品罪者1,308人，占56.4%最多；其次為槍砲彈藥刀械管制條例者164人，占7.1%；第三為詐欺罪者148人，占6.4%，三者合計為1,620人，占69.9%。

表5 法務部矯正署屏東監獄在監受刑人主要罪名

單位：人、%

罪名別	109年底	110年底	111年底	112年底	113年5月底	
					人數	百分比(%)
總計	2,554	2,274	2,256	2,290	2,318	100.0
毒品罪	1,523	1,343	1,304	1,319	1,308	56.4
強盜罪	142	139	127	121	122	5.3
槍砲彈藥刀械管制條例	146	138	144	150	164	7.1
竊盜罪	148	130	114	106	106	4.6
殺人罪	73	72	66	67	68	2.9
搶奪罪	18	16	14	10	9	0.4
詐欺罪	88	104	125	127	148	6.4
傷害罪	31	29	29	38	39	1.7
妨害性自主罪	115	113	136	131	131	5.7
公共危險罪	140	72	80	73	69	3.0
其他罪名	125	130	117	148	154	6.5

說明：毒品罪人數含毒品危害防制條例、肅清煙毒條例及麻醉藥品管理條例人數，以下同。

圖4 法務部矯正署屏東監獄在監受刑人主要罪名

113年5月底



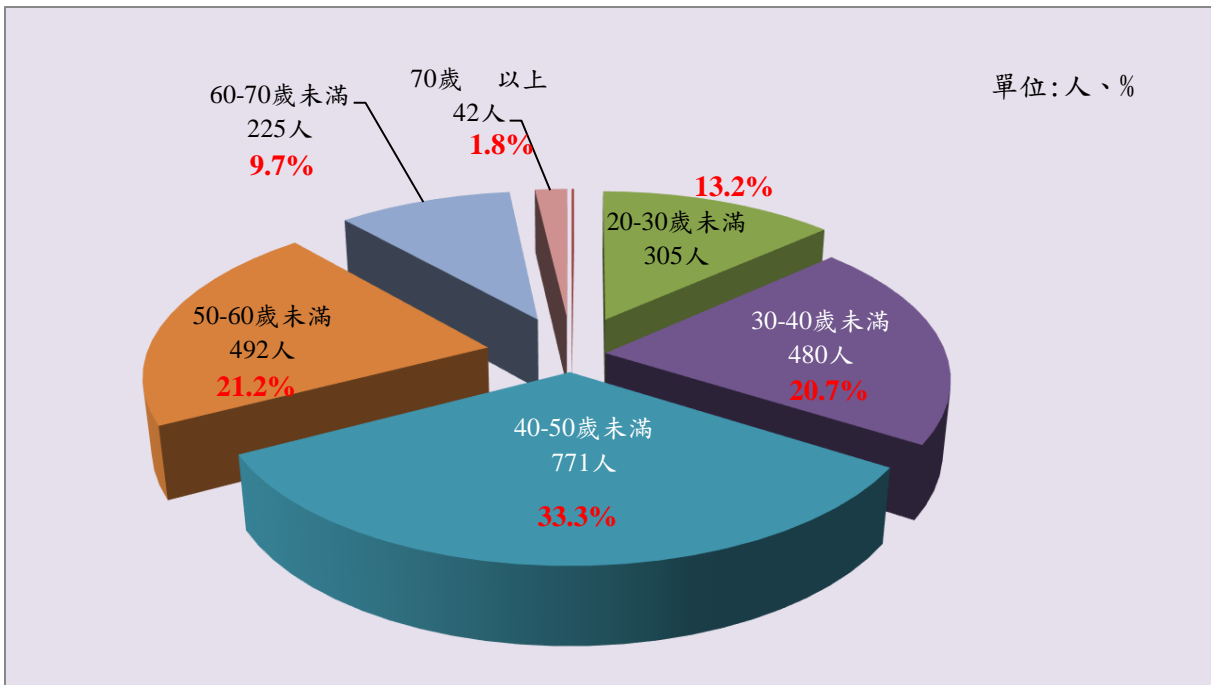
(五) 在監受刑人年齡

113年5月底在監受刑人人數為2,318人，其中年齡以40-50歲未滿者771人，占33.3%最多；其次為50-60歲未滿者492人，占21.2%；第三為30-40歲未滿者480人，占20.7%，三者合計為1,743人，占75.2%。

表6 法務部矯正署屏東監獄在監受刑人年齡

年月別	總計	單位：人、%							
		14-18歲未滿	18-20歲未滿	20-30歲未滿	30-40歲未滿	40-50歲未滿	50-60歲未滿	60-70歲未滿	70歲以上
109年底	2,554	-	-	308	574	938	531	184	19
110年底	2,274	-	1	261	473	833	482	194	30
111年底	2,256	-	-	287	447	818	473	202	29
112年底	2,290	-	1	289	470	794	483	216	37
113年5月底	2,318	-	3	305	480	771	492	225	42
結構比(%)	100.0	-	-	13.2	20.7	33.3	21.2	9.7	1.8

圖5 法務部矯正署屏東監獄在監受刑人年齡
113年5月底



(六) 在監受刑人應執行刑刑名

113年5月底在監受刑人人數為2,318人，其中應執行刑刑名以逾十五年者616人，占26.6%為最高；十年以上十五年以下者441人，占19.0%次之；七年以上十年未滿者430人，占18.6%再次之，三者合計為1,487人，占64.2%。若以十年以上作統計（含無期徒刑者），則合計為1,107人，占47.8%。

表7 法務部矯正署屏東監獄在監受刑人應執行刑刑名

刑名別	109年底	110年底	111年底	112年底	113年5月底	
					人數	百分比(%)
總計	2,554	2,274	2,256	2,290	2,318	100.0
死刑	-	-	-	-	-	-
無期徒刑	61	62	55	49	50	2.2
有期徒						
六月以下	42	7	30	28	18	0.8
逾六月一年未滿	47	21	16	16	24	1.0
一年以上三年未滿	333	232	202	269	264	11.4
三年以上五年未滿	280	265	265	219	229	9.9
五年以上七年未滿	265	225	219	225	241	10.4
七年以上十年未滿	390	399	437	426	430	18.6
十年以上十五年以下	454	422	414	436	441	19.0
逾十五年	677	633	606	620	616	26.6
拘役	2	2	4	1	-	0.0
罰金(易服勞役)	3	6	8	1	5	0.2

圖6 法務部矯正署屏東監獄在監受刑人應執行刑刑名
113年5月底

