

法務部矯正署屏東監獄

收容現況及特性

一、收容對象

本監為重刑及普通犯監獄，法定核定容額為2,209人(含外役分監64人)，並於法務部矯正署屏東看守所附設竹田分監，自103年7月奉法務部矯正署指定為「性侵及家暴受刑人專業處遇機關」，104年9月1日奉准成立「法務部矯正署屏東監獄外役分監」，本、分監及外役分監收容標準如下：

- (一) 本監：男性受刑人、臺灣屏東地方檢察署檢察官指揮執行刑期一年以上之男性受刑人。
- (二) 分監：以收容臺灣屏東地方檢察署檢察官指揮執行刑期未滿一年之男性受刑人及刑期未滿一年六月之女性受刑人為原則。兼收刑期未滿七年之受刑人。
- (三) 外役分監：以收容符合外役監條例規定之男性受刑人為原則，兼收男性監外作業受刑人。



二、收容特色

(一) 超額收容狀況分析

113年3月底在監收容人人數為2,307人，其中收容人核定容額為2,209人，超收人數為98人，超收比率為4.4%。

表1 法務部矯正署屏東監獄各類收容人數

項目別	單位：人				
	109年底	110年底	111年底	112年底	113年3月底
總收容人數	2,554	2,275	2,258	2,290	2,307
受刑人	2,554	2,275	2,258	2,290	2,307

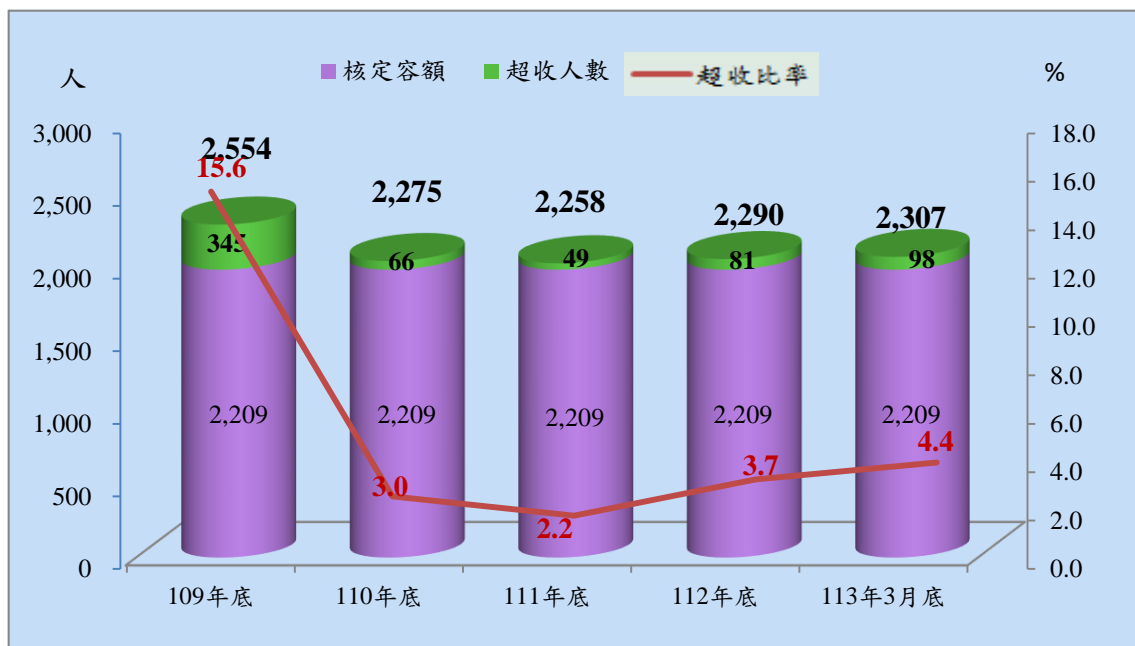
說明：含押候執行者人數

表2 法務部矯正署屏東監獄收容人超額收容狀況

項目別	單位：人、%				
	109年底	110年底	111年底	112年底	113年3月底
總收容人數	2,554	2,275	2,258	2,290	2,307
核定容額	2,209	2,209	2,209	2,209	2,209
超收人數	345	66	49	81	98
超收比率(%)	15.6	3.0	2.2	3.7	4.4

說明：核定容額自104年起含外役分監。

圖1 法務部矯正署屏東監獄收容人超額收容狀況



(二) 新入監受刑人罪名

113年3月新入監受刑人人數為99人，其中罪名以毒品罪41人占41.4%最多；其次為詐欺罪14人占14.1%；第三為槍砲彈藥刀械管制條例12人占12.1%，三者合計為67人，占67.6%。

表3 法務部矯正署屏東監獄新入監受刑人主要罪名

罪名別	109年	110年	111年	112年	113年1-3月	
					人數	百分比(%)
總計	440	387	395	386	99	100.0
毒品罪	183	107	142	136	41	41.4
竊盜罪	21	30	31	24	8	8.1
槍砲彈藥刀械管制條例	43	40	34	43	12	12.1
妨害性自主罪	35	28	31	27	5	5.1
詐欺罪	36	53	67	47	14	14.1
公共危險罪	35	33	22	22	4	4.0
殺人罪	6	10	8	6	3	3.0
傷害罪	13	12	6	15	4	4.0
侵占罪	2	6	7	1	1	1.0
強盜罪	3	7	1	1	-	-
其他罪名	63	61	46	64	7	7.2

單位：人、%

說明：毒品罪含毒品危害防制條例、肅清煙毒條例及麻醉藥品管理。(以下同)

圖2 法務部矯正署屏東監獄新入監受刑人主要罪名
113年1-3月



(三) 實際出獄受刑人罪名

113年3月出監受刑人人數為142人，其中罪名以毒品罪者57人，占40.1%最多；其次為槍砲彈藥刀械管制條例者17人，占12.0%，第三為詐欺罪者12人，占8.5%，三者合計為86人，占60.6%。

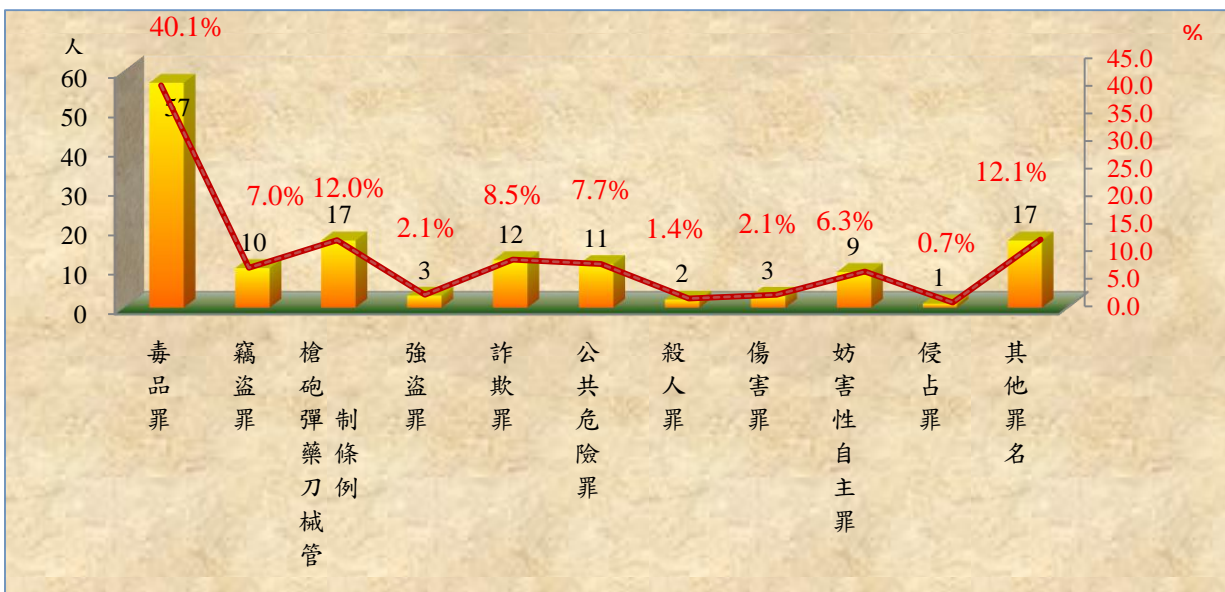
表4 法務部矯正署屏東監獄實際出獄受刑人主要罪名

單位：人、%

罪名別	109年	110年	111年	112年	113年1-3月	
					人	百分比(%)
總計	866	859	554	591	142	100.0
毒品罪	337	366	234	226	57	40.1
竊盜罪	52	75	48	44	10	7.0
槍砲彈藥刀械管制條例	59	51	37	50	17	12.0
強盜罪	26	25	15	22	3	2.1
詐欺罪	34	45	45	55	12	8.5
公共危險罪	152	144	52	68	11	7.7
殺人罪	29	14	14	15	2	1.4
傷害罪	19	18	15	10	3	2.1
妨害性自主罪	52	32	18	32	9	6.3
侵占罪	10	7	7	5	1	0.7
其他罪名	96	82	69	64	17	12.1

圖3 法務部矯正署屏東監獄實際出獄受刑人主要罪名

113年1-3月



(四) 在監受刑人罪名

113年3月底在監受刑人人數為2,305人，其中罪名以毒品罪者1,331人，占57.7%最多；其次為槍砲彈藥刀械管制條例者151人，占6.6%；第三為妨害性自主罪者130人，占5.6%，三者合計為1,612人，占69.9%。

表5 法務部矯正署屏東監獄在監受刑人主要罪名

單位：人、%

罪名別	109年底	110年底	111年底	112年底	113年3月底	
					人數	百分比(%)
總計	2,554	2,274	2,256	2,290	2,305	100.0
毒品罪	1,523	1,343	1,304	1,319	1,331	57.7
強盜罪	142	139	127	121	122	5.3
槍砲彈藥刀械管制條例	146	138	144	150	151	6.6
竊盜罪	148	130	114	106	111	4.8
殺人罪	73	72	66	67	67	2.9
搶奪罪	18	16	14	10	9	0.4
詐欺罪	88	104	125	127	127	5.5
傷害罪	31	29	29	38	41	1.8
妨害性自主罪	115	113	136	131	130	5.6
公共危險罪	140	72	80	73	68	3.0
其他罪名	125	130	117	148	148	6.4

說明：毒品罪人數含毒品危害防制條例、肅清煙毒條例及麻醉藥品管理條例人數，以下同。

圖4 法務部矯正署屏東監獄在監受刑人主要罪名

113年3月底



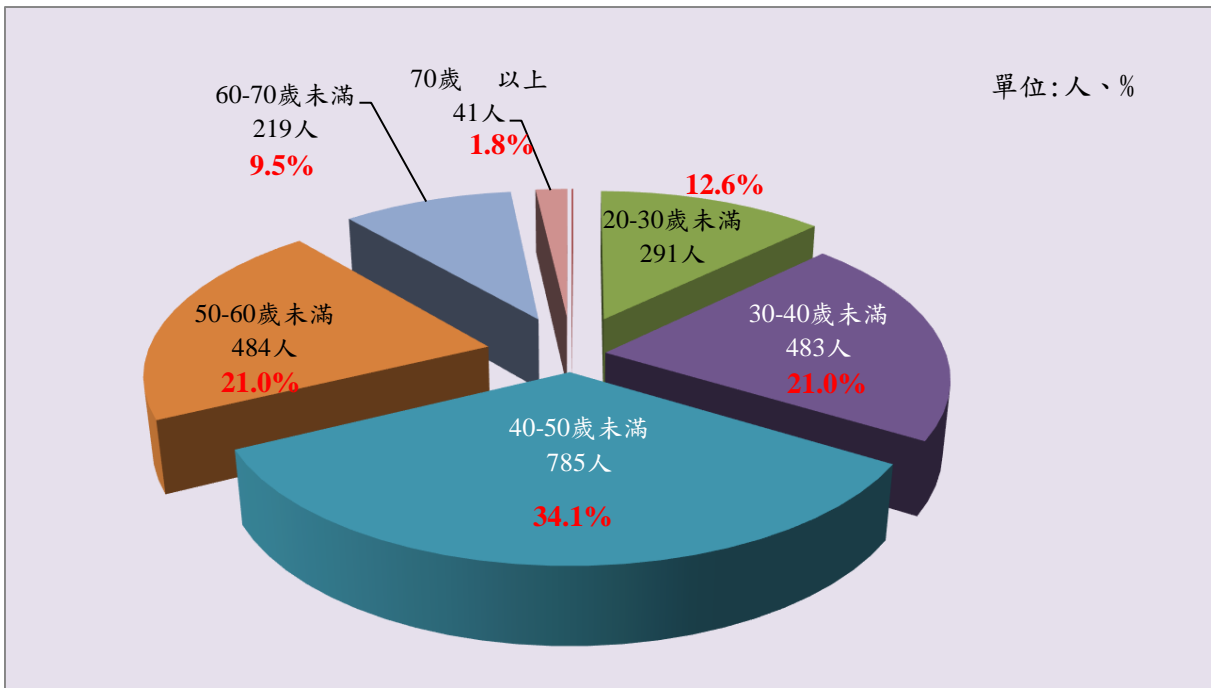
(五) 在監受刑人年齡

113年3月底在監受刑人人數為2,305人，其中年齡以40-50歲未滿者785人，占34.1%最多；其次為50-60歲未滿者484人，占21.0%；第三為30-40歲未滿者483人，占21.0%，三者合計為1,752人，占76.1%。

表6 法務部矯正署屏東監獄在監受刑人年齡

年月別	總計	單位：人、%							
		14-18歲未滿	18-20歲未滿	20-30歲未滿	30-40歲未滿	40-50歲未滿	50-60歲未滿	60-70歲未滿	70歲以上
109年底	2,554	-	-	308	574	938	531	184	19
110年底	2,274	-	1	261	473	833	482	194	30
111年底	2,256	-	-	287	447	818	473	202	29
112年底	2,290	-	1	289	470	794	483	216	37
113年3月底	2,305	-	2	291	483	785	484	219	41
結構比(%)	100.0	-	-	12.6	21.0	34.1	21.0	9.5	1.8

圖5 法務部矯正署屏東監獄在監受刑人年齡
113年3月底



(六) 在監受刑人應執行刑刑名

113年3月底在監受刑人人數為2,305人，其中應執行刑刑名以逾十五年者618人，占26.8%為最高；十年以上十五年以下者438人，占19.0%次之；七年以上十年未滿者424人，占18.4%再次之，三者合計為1,480人，占64.2%。若以十年以上作統計（含無期徒刑者），則合計為1,105人，占47.9%。

表7 法務部矯正署屏東監獄在監受刑人應執行刑刑名

刑名別	109年底	110年底	111年底	112年底	113年3月底	
					人數	百分比(%)
總計	2,554	2,274	2,256	2,290	2,305	100.0
死刑	-	-	-	-	-	-
無期徒刑	61	62	55	49	49	2.1
有期						
六月以下	42	7	30	28	14	0.6
逾六月一年未滿	47	21	16	16	15	0.7
一年以上三年未滿	333	232	202	269	265	11.5
三年以上五年未滿	280	265	265	219	232	10.1
五年以上七年未滿	265	225	219	225	249	10.8
七年以上十年未滿	390	399	437	426	424	18.4
十年以上十五年以下	454	422	414	436	438	19.0
逾十五年	677	633	606	620	618	26.8
拘役	2	2	4	1	1	0.0
罰金(易服勞役)	3	6	8	1	-	0.0

圖6 法務部矯正署屏東監獄在監受刑人應執行刑刑名
113年3月底

