

## 法務部矯正署屏東監獄

### 收容現況及特性

#### 一、收容對象

本監為重刑及普通犯監獄，法定核定容額為2,209人(含外役分監64人)，並於法務部矯正署屏東看守所附設竹田分監，自103年7月奉法務部矯正署指定為「性侵及家暴受刑人專業處遇機關」，104年9月1日奉准成立「法務部矯正署屏東監獄外役分監」，本、分監及外役分監收容標準如下：

- (一) 本監：男性受刑人、臺灣屏東地方檢察署檢察官指揮執行刑期一年以上之男性受刑人。
- (二) 分監：以收容臺灣屏東地方檢察署檢察官指揮執行刑期未滿一年之男性受刑人及刑期未滿一年六月之女性受刑人為原則。兼收刑期未滿七年之受刑人。
- (三) 外役分監：以收容符合外役監條例規定之男性受刑人為原則，兼收男性監外作業受刑人。



## 二、收容特色

### (一) 超額收容狀況分析

113年2月底在監收容人人數為2,296人，其中收容人核定容額為2,209人，超收人數為87人，超收比率為3.9%。

**表1 法務部矯正署屏東監獄各類收容人數**

項目別	單位：人				
	109年底	110年底	111年底	112年底	13年2月底
總收容人數	2,554	2,275	2,258	2,290	2,296
受刑人	2,554	2,275	2,258	2,290	2,296

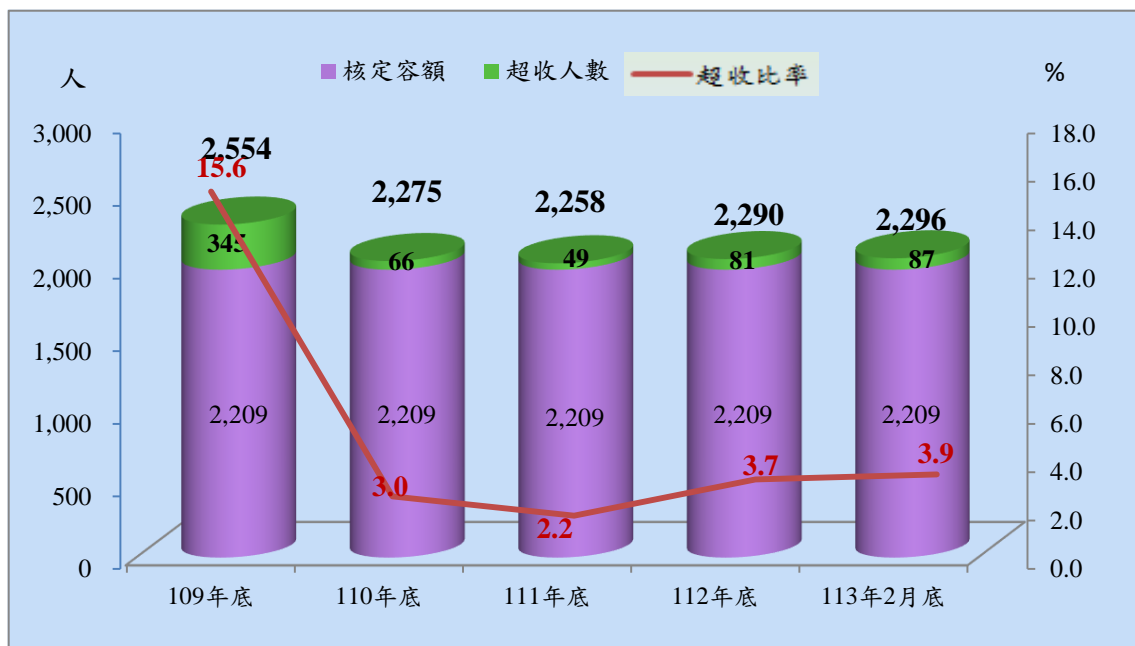
說明：含押候執行者人數

**表2 法務部矯正署屏東監獄收容人超額收容狀況**

項目別	單位：人、%				
	109年底	110年底	111年底	112年底	13年2月底
總收容人數	2,554	2,275	2,258	2,290	2,296
核定容額	2,209	2,209	2,209	2,209	2,209
超收人數	345	66	49	81	87
超收比率(%)	15.6	3.0	2.2	3.7	3.9

說明：核定容額自104年起含外役分監。

**圖1 法務部矯正署屏東監獄收容人超額收容狀況**



(二) 新入監受刑人罪名

113年2月新入監受刑人人數為63人，其中罪名以毒品罪25人占39.7%最多；其次為槍砲彈藥刀械管制條例9人占14.3%；第三為詐欺罪7人占11.1%，三者合計為41人，占65.1%。

表3 法務部矯正署屏東監獄新入監受刑人主要罪名

罪名別	109年	110年	111年	112年	113年1-2月	
					人數	百分比(%)
總計	440	387	395	386	63	100.0
毒品罪	183	107	142	136	25	39.7
竊盜罪	21	30	31	24	5	7.9
槍砲彈藥刀械管制條例	43	40	34	43	9	14.3
妨害性自主罪	35	28	31	27	3	4.8
詐欺罪	36	53	67	47	7	11.1
公共危險罪	35	33	22	22	2	3.2
殺人罪	6	10	8	6	3	4.8
傷害罪	13	12	6	15	4	6.3
侵占罪	2	6	7	1	1	1.6
強盜罪	3	7	1	1	-	-
其他罪名	63	61	46	64	4	6.3

說明：毒品罪含毒品危害防制條例、肅清煙毒條例及麻醉藥品管理。(以下同)

圖2 法務部矯正署屏東監獄新入監受刑人主要罪名  
113年1-2月



(三) 實際出獄受刑人罪名

113年2月出監受刑人人數為119人，其中罪名以毒品罪者53人，占44.5%最多；其次為槍砲彈藥刀械管制條例者14人，占11.8%，第三為詐欺罪者11人，占9.2%，三者合計為78人，占65.5%。

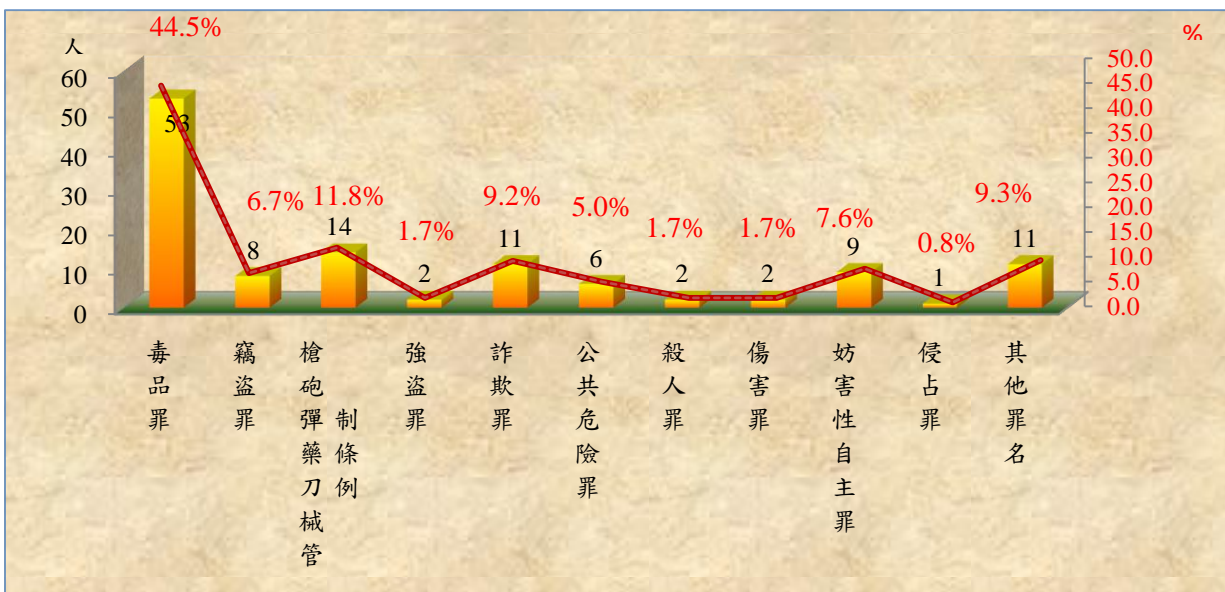
表4 法務部矯正署屏東監獄實際出獄受刑人主要罪名

單位：人、%

罪名別	109年	110年	111年	112年	113年1-2月	
					人	百分比(%)
總計	866	859	554	591	119	100.0
毒品罪	337	366	234	226	53	44.5
竊盜罪	52	75	48	44	8	6.7
槍砲彈藥刀械管制條例	59	51	37	50	14	11.8
強盜罪	26	25	15	22	2	1.7
詐欺罪	34	45	45	55	11	9.2
公共危險罪	152	144	52	68	6	5.0
殺人罪	29	14	14	15	2	1.7
傷害罪	19	18	15	10	2	1.7
妨害性自主罪	52	32	18	32	9	7.6
侵占罪	10	7	7	5	1	0.8
其他罪名	96	82	69	64	11	9.3

圖3 法務部矯正署屏東監獄實際出獄受刑人主要罪名

113年1-2月



(四) 在監受刑人罪名

113年2月底在監受刑人人數為2,294人，其中罪名以毒品罪者1,315人，占57.3%最多；其次為槍砲彈藥刀械管制條例者152人，占6.6%；第三為詐欺罪者129人，占5.6%，三者合計為1,596人，占69.5%。

表5 法務部矯正署屏東監獄在監受刑人主要罪名

單位：人、%

罪名別	109年底	110年底	111年底	112年底	113年2月底	
					人數	百分比(%)
總計	2,554	2,274	2,256	2,290	2,294	100.0
毒品罪	1,523	1,343	1,304	1,319	1,315	57.3
強盜罪	142	139	127	121	123	5.4
槍砲彈藥刀械管制條例	146	138	144	150	152	6.6
竊盜罪	148	130	114	106	109	4.8
殺人罪	73	72	66	67	68	3.0
搶奪罪	18	16	14	10	9	0.4
詐欺罪	88	104	125	127	129	5.6
傷害罪	31	29	29	38	42	1.8
妨害性自主罪	115	113	136	131	126	5.5
公共危險罪	140	72	80	73	71	3.1
其他罪名	125	130	117	148	150	6.5

說明：毒品罪人數含毒品危害防制條例、肅清煙毒條例及麻醉藥品管理條例人數，以下同。

圖4 法務部矯正署屏東監獄在監受刑人主要罪名

113年2月底



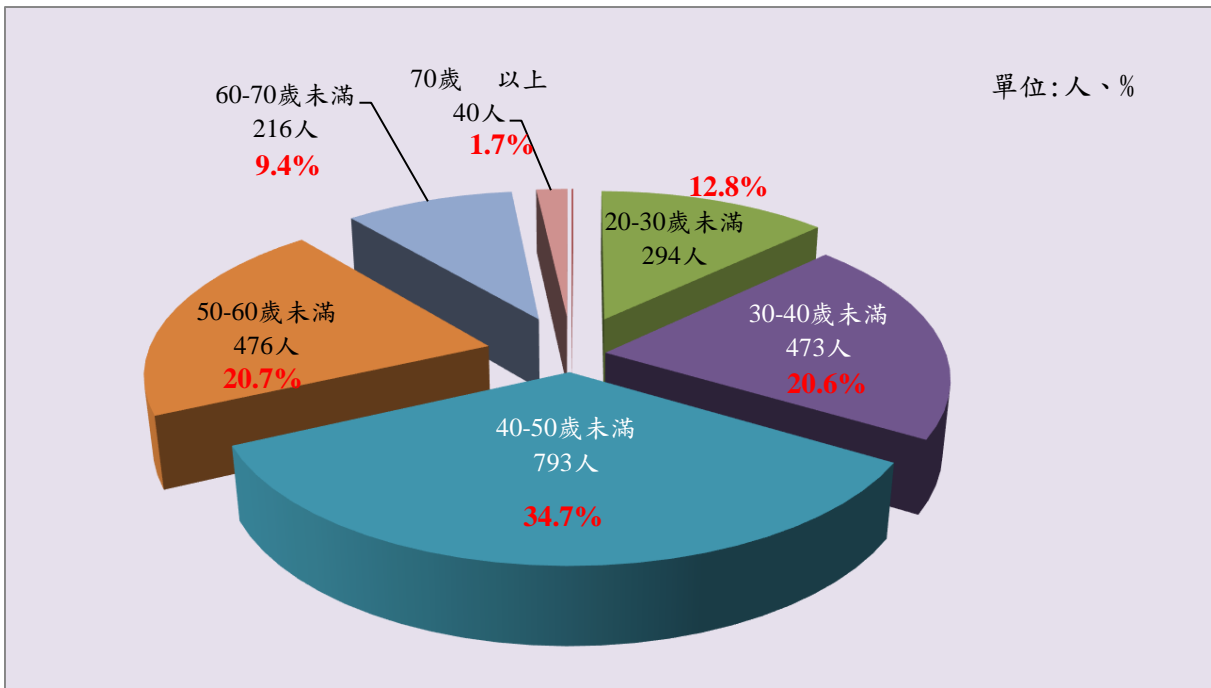
(五) 在監受刑人年齡

113年2月底在監受刑人人數為2,294人，其中年齡以40-50歲未滿者793人，占34.6%最多；其次為50-60歲未滿者476人，占20.7%；第三為30-40歲未滿者473人，占20.6%，三者合計為1,742人，占75.9%。

表6 法務部矯正署屏東監獄在監受刑人年齡

年月別	總計	單位：人、%							
		14-18歲未滿	18-20歲未滿	20-30歲未滿	30-40歲未滿	40-50歲未滿	50-60歲未滿	60-70歲未滿	70歲以上
109年底	2,554	-	-	308	574	938	531	184	19
110年底	2,274	-	1	261	473	833	482	194	30
111年底	2,256	-	-	287	447	818	473	202	29
112年底	2,290	-	1	289	470	794	483	216	37
113年2月底	2,294	-	2	294	473	793	476	216	40
結構比(%)	100.0	-	-	12.8	20.6	34.6	20.7	9.4	1.7

圖5 法務部矯正署屏東監獄在監受刑人年齡  
113年2月底



(六) 在監受刑人應執行刑刑名

113年2月底在監受刑人人數為2,294人，其中應執行刑刑名以逾十五年者613人，占26.7%為最高；十年以上十五年以下者433人，占18.9%次之；七年以上十年未滿者427人，占18.6%再次之，三者合計為1,473人，占64.2%。若以十年以上作統計（含無期徒刑者），則合計為1,095人，占47.7%。

表7 法務部矯正署屏東監獄在監受刑人應執行刑刑名

刑名別	109年底	110年底	111年底	112年底	113年2月底		
					人數	百分比(%)	
總計	2,554	2,274	2,256	2,290	2,294	100.0	
死刑	-	-	-	-	-	-	
無期徒刑	61	62	55	49	49	2.1	
有期徒刑	六月以下	42	7	30	28	19	0.8
	逾六月一年未滿	47	21	16	16	19	0.8
	一年以上三年未滿	333	232	202	269	260	11.3
	三年以上五年未滿	280	265	265	219	221	9.6
	五年以上七年未滿	265	225	219	225	248	10.8
	七年以上十年未滿	390	399	437	426	427	18.6
	十年以上十五年以下	454	422	414	436	433	18.9
逾十五年	677	633	606	620	613	26.7	
拘役	2	2	4	1	1	0.0	
罰金(易服勞役)	3	6	8	1	4	0.2	

圖6 法務部矯正署屏東監獄在監受刑人應執行刑刑名

113年2月底

