

# 法務部矯正署屏東監獄

## 收容現況及特性

### 一、收容對象

本監為重刑及普通累、再犯監獄，法定核定容額為2,209人(含外役分監64人)，並於法務部矯正署屏東看守所附設竹田分監，自103年7月奉法務部矯正署指定為「性侵及家暴受刑人專業處遇機關」，104年9月1日奉准成立「法務部矯正署屏東監獄外役分監」，本、分監及外役分監收容標準如下：

- (一) 本監：男性受刑人、臺灣屏東地方檢察署檢察官指揮執行刑期一年以上之男性受刑人。
- (二) 分監：以收容臺灣屏東地方檢察署檢察官指揮執行刑期未滿一年之男性受刑人及刑期未滿一年六月之女性受刑人為原則。兼收刑期未滿七年之受刑人。
- (三) 外役分監：以收容符合外役監條例規定之男性受刑人為原則，兼收男性監外作業受刑人。



二、收容特色

(一) 超額收容狀況分析

110年3月底在監收容人人數為2,454人，其中收容人核定容額為2,209人，超收人數為245人，超收比率為11.1%。

表1 法務部矯正署屏東監獄各類收容人數

項目別	單位：人				
	106年底	107年底	108年底	109年底	110年3月底
總收容人數	2,571	2,572	2,514	2,554	2,454
受刑人	2,571	2,572	2,514	2,554	2,454

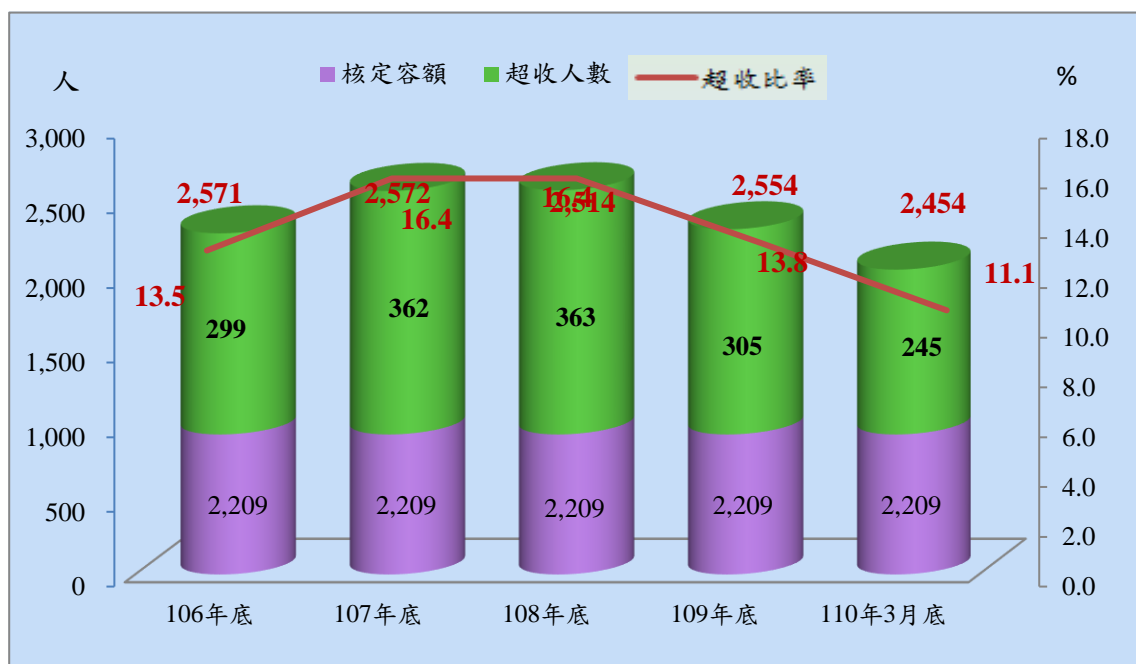
說明：含押候執行者人數

表2 法務部矯正署屏東監獄收容人超額收容狀況

項目別	單位：人、%				
	106年底	107年底	108年底	109年底	110年3月底
總收容人數	2,571	2,572	2,514	2,554	2,454
核定容額	2,209	2,209	2,209	2,209	2,209
超收人數	299	362	363	305	245
超收比率(%)	13.5	16.4	16.4	13.8	11.1

說明：核定容額自104年起含外役分監。

圖1 法務部矯正署屏東監獄收容人超額收容狀況



(二) 新入監受刑人罪名

110年1-3月新入監受刑人人數為101人，其中罪名以毒品罪28人占27.7%最多；其次為竊盜罪8人占7.9%；第三為槍砲彈藥刀械管制條例6人占5.9%，三者合計為42人，占41.5%。

表3 法務部矯正署屏東監獄新入監受刑人主要罪名

單位：人、%

罪名別	106年	107年	108年	109年	110年1-3月	
					人	百分比(%)
總計	403	442	444	440	101	100.0
毒品罪	172	181	213	183	28	27.7
竊盜罪	37	36	22	21	8	7.9
槍砲彈藥刀械管制條例	52	47	52	43	6	5.9
妨害性自主罪	21	19	22	35	8	7.9
詐欺罪	21	26	29	36	9	8.9
公共危險罪	30	53	39	35	7	6.9
殺人罪	6	11	6	6	4	4.0
傷害罪	4	10	9	13	6	5.9
侵占罪	3	5	11	2	2	2.0
強盜罪	7	7	3	3	2	2.0
其他罪名	50	47	38	63	21	20.9

說明：毒品罪含毒品危害防制條例、肅清煙毒條例及麻醉藥品管理。(以下同)

圖2 法務部矯正署屏東監獄新入監受刑人主要罪名

110年1-3月



(三) 實際出獄受刑人罪名

110年1-3月出監受刑人人數為235人，其中罪名以毒品罪者94人，占40.0%最多；其次為公共危險罪者39人，占16.6%，第三為竊盜罪者22人，占9.4%，三者合計為155人，占66.0%。

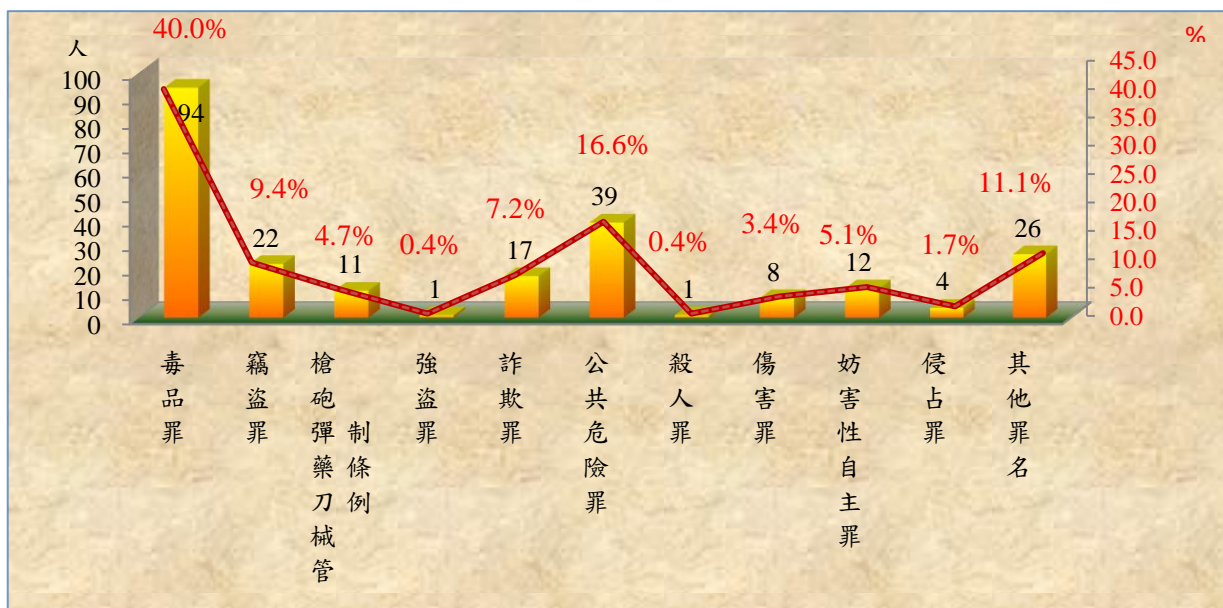
表4 法務部矯正署屏東監獄實際出獄受刑人主要罪名

單位：人、%

罪名別	106年	107年	108年	109年	110年1-3月	
					人	百分比(%)
總計	704	800	789	866	235	100.0
毒品罪	294	296	335	337	94	40.0
竊盜罪	69	73	74	52	22	9.4
槍砲彈藥刀械管制條例	68	59	44	59	11	4.7
強盜罪	29	25	33	26	1	0.4
詐欺罪	22	25	26	34	17	7.2
公共危險罪	70	135	111	152	39	16.6
殺人罪	17	19	18	29	1	0.4
傷害罪	19	19	12	19	8	3.4
妨害性自主罪	18	45	38	52	12	5.1
侵占罪	10	11	7	10	4	1.7
其他罪名	88	93	91	96	26	11.1

圖3 法務部矯正署屏東監獄實際出獄受刑人主要罪名

110年1-3月



(四) 在監受刑人罪名

110年1-3月底在監受刑人人數為2,454人，其中罪名以毒品罪者1,477人，占60.2%最多；其次為強盜罪者147人，占6.0%；第三為槍砲彈藥刀械管制條例者144人，占5.9%，三者合計為1,768人，占72.1%。

表5 法務部矯正署屏東監獄在監受刑人主要罪名

單位：人、%

罪名別	106年底	107年底	108年底	109年底	110年1-3月底	
					人數	百分比(%)
總計	2,571	2,572	2,513	2,554	2,454	100.0
毒品罪	1,485	1,514	1,497	1,523	1,477	60.2
強盜罪	182	171	146	142	147	6.0
槍砲彈藥刀械管制條例	138	137	148	146	144	5.9
竊盜罪	163	152	133	148	138	5.6
殺人罪	102	106	92	73	76	3.1
搶奪罪	33	27	21	18	16	0.7
詐欺罪	36	42	64	88	81	3.3
傷害罪	26	25	27	31	30	1.2
妨害性自主罪	162	143	128	115	109	4.4
公共危險罪	108	120	132	140	116	4.7
其他罪名	136	135	125	130	120	4.9

說明：毒品罪人數含毒品危害防制條例、肅清煙毒條例及麻醉藥品管理條例人數，以下同。

圖4 法務部矯正署屏東監獄在監受刑人主要罪名

110年1-3月底



(五) 在監受刑人年齡

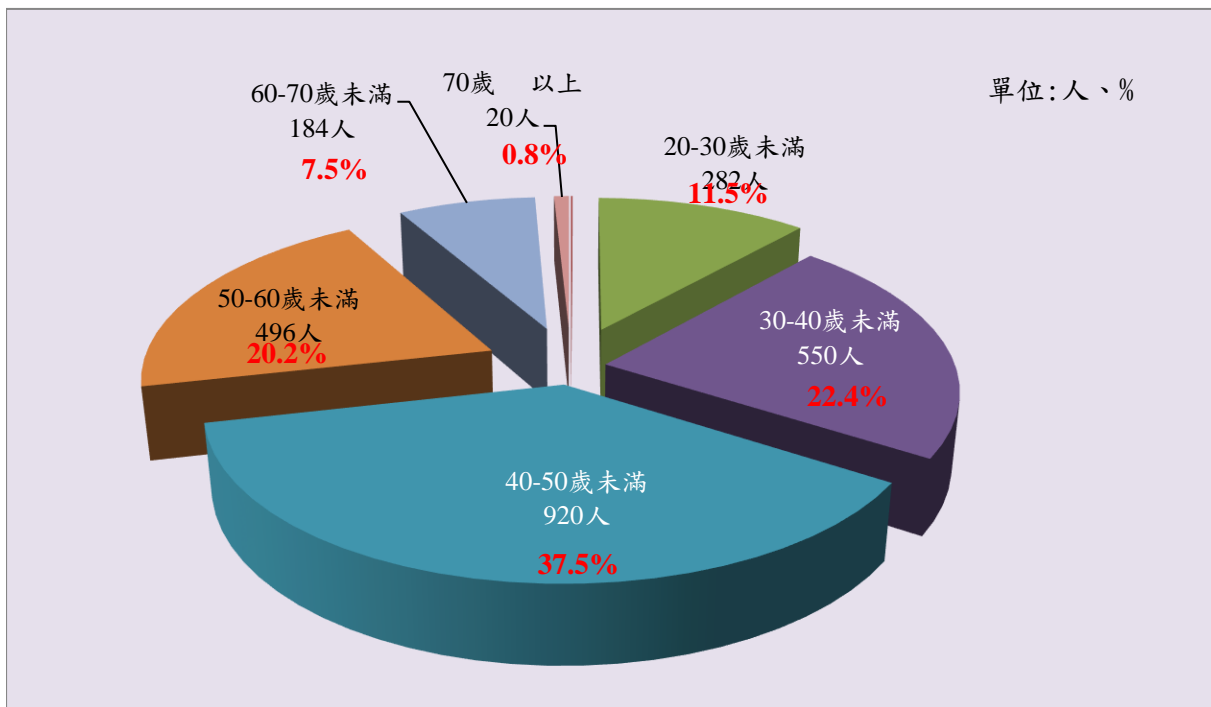
110年3月底在監受刑人人數為2,454人，其中年齡以40-50歲未滿者920人，占37.5%最多；其次為30-40歲未滿者550人，占22.4%；第三為50-60歲未滿者496人，占20.2%，三者合計為1,966人，占80.1%。

表6 法務部矯正署屏東監獄在監受刑人年齡

年月別	總計	單位：人、%							
		14-18歲未滿	18-20歲未滿	20-30歲未滿	30-40歲未滿	40-50歲未滿	50-60歲未滿	60-70歲未滿	70歲以上
106年底	2,571	-	1	238	819	881	457	153	22
107年底	2,572	-	-	241	724	927	491	164	25
108年底	2,513	-	1	268	629	911	507	172	25
109年底	2,554	-	-	308	574	938	531	184	19
110年3月底	2,454	-	2	282	550	920	496	184	20
結構比(%)	100.0	-	0	11.5	22.4	37.5	20.2	7.5	0.8

圖5 法務部矯正署屏東監獄在監受刑人年齡

110年3月底



(六) 在監受刑人應執行刑刑名

110年3月底在監受刑人人數為2,454人，其中應執行刑刑名以逾十五年者681人，占27.8%為最高；十年以上十五年以下者443人，占18.1%次之；七年以上十年未滿者403人，占16.4%再次之，三者合計為1,527人，占62.3%。若以10年以上作統計（含無期徒刑者），則合計為1,184人，占48.3%。

表7 法務部矯正署屏東監獄在監受刑人應執行刑刑名

刑名別	106年底	107年底	108年底	109年底	110年3月底	
					人數	百分比(%)
總計	2,571	2,572	2,513	2,554	2,454	100.0
死刑	-	-	-	-	-	-
無期徒刑	54	59	55	61	60	2.4
有期徒						
六月以下	29	19	41	42	23	0.9
逾六月一年未滿	62	28	42	47	36	1.5
一年以上三年未滿	308	333	314	333	280	11.4
三年以上五年未滿	313	288	299	280	268	10.9
五年以上七年未滿	258	255	241	265	250	10.2
七年以上十年未滿	408	384	379	390	403	16.4
十年以上十五年以下	534	528	470	454	443	18.1
逾十五年	595	672	664	677	681	27.8
拘役	1	1	1	2	5	0.2
罰金(易服勞役)	9	5	7	3	5	0.2

圖6 法務部矯正署屏東監獄在監受刑人應執行刑刑名

110年3月底

