

# 法務部矯正署屏東監獄

## 收容現況及特性

### 一、收容對象

本監為重刑及普通累、再犯監獄，法定核定容額為2,209人(含外役分監64人)，並於法務部矯正署屏東看守所附設竹田分監，自103年7月奉法務部矯正署指定為「性侵及家暴受刑人專業處遇機關」，104年9月1日奉准成立「法務部矯正署屏東監獄外役分監」，收容對象均為受刑人，本監、分監、外役分監收容情形如下：

#### (一) 本監受刑人部分：

- 1、以收容累、再犯男性受刑人為原則。
- 2、收容臺灣屏東地方檢察署檢察官指揮執行刑期一年以上之男性受刑人。
- 3、兼收其他符合監獄受刑人移監作業要點規定之男性受刑人。

#### (二) 分監受刑人部分：

- 1、以收容臺灣屏東地方檢察署檢察官指揮執行刑期未滿一年之男性受刑人及刑期未滿一年六月之女性受刑人為原則。
- 2、兼收刑期未滿七年之受刑人。

#### (三) 外役分監受刑人部分：收容符合外役監條例及外役監受刑人遴選實施辦法之受刑人。



二、收容特色

(一) 超額收容狀況分析

110年1月底在監收容人人數為2,555人，收容人核定容額為2,209人，超收人數為346人，超收比率為15.7%。

表1 法務部矯正署屏東監獄各類收容人數

項目別	單位：人				
	106年底	107年底	108年底	109年底	110年1月底
總收容人數	2,571	2,572	2,514	2,554	2,555
受刑人	2,571	2,572	2,514	2,554	2,555

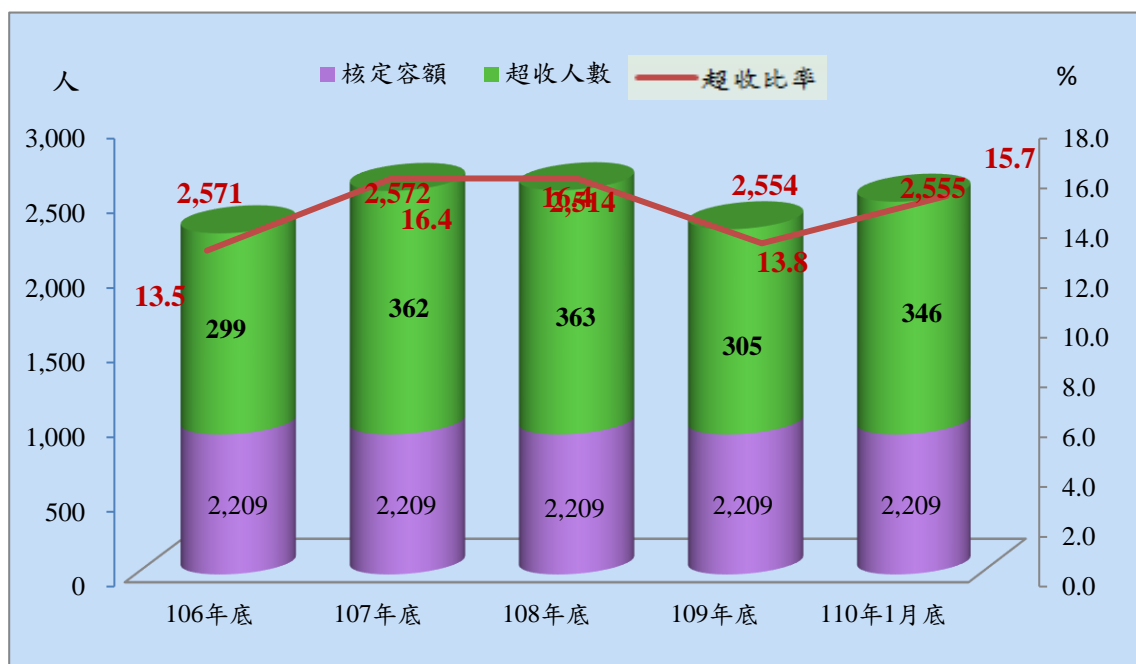
說明：含押候執行者人數

表2 法務部矯正署屏東監獄收容人超額收容狀況

項目別	單位：人、%				
	106年底	107年底	108年底	109年底	110年1月底
總收容人數	2,571	2,572	2,514	2,554	2,555
核定容額	2,209	2,209	2,209	2,209	2,209
超收人數	299	362	363	305	346
超收比率(%)	13.5	16.4	16.4	13.8	15.7

說明：核定容額自104年起含外役分監。

圖1 法務部矯正署屏東監獄收容人超額收容狀況



(二) 新入監受刑人罪名

110年1月新入監受刑人人數為30人，以毒品罪9人占30.0%最多；其次為妨害性自主罪5人占16.7%；第三為詐欺罪3人占10.0%，三者合計為17人，占56.7%。

表3 法務部矯正署屏東監獄新入監受刑人主要罪名

罪名別	106年	107年	108年	109年	110年1月	
					人數	百分比(%)
總計	403	442	444	440	30	100.0
毒品罪	172	181	213	183	9	30.0
竊盜罪	37	36	22	21	2	6.7
槍砲彈藥刀械管制條例	52	47	52	43	1	3.3
妨害性自主罪	21	19	22	35	5	16.7
詐欺罪	21	26	29	36	3	10.0
公共危險罪	30	53	39	35	2	6.7
殺人罪	6	11	6	6	3	10.0
傷害罪	4	10	9	13	1	3.3
侵占罪	3	5	11	2	1	3.3
強盜罪	7	7	3	3	1	3.3
其他罪名	50	47	38	63	2	6.7

說明：毒品罪含毒品危害防制條例、肅清煙毒條例及麻醉藥品管理。(以下同)

圖2 法務部矯正署屏東監獄新入監受刑人主要罪名  
110年1月



(三) 實際出獄受刑人罪名

110年1月出監受刑人人數為67人，以毒品罪者29人，占43.3%最多；其次為公共危險罪者7人，占10.4%，竊盜罪及槍砲彈藥刀械管制條例同為5人居第三，占7.5%，三者合計為41人，占61.2%。


表4 法務部矯正署屏東監獄實際出獄受刑人主要罪名

單位：人、%

罪名別	106年	107年	108年	109年	110年1月	
					人	百分比(%)
總計	704	800	789	866	67	100.0
毒品罪	294	296	335	337	29	43.3
竊盜罪	69	73	74	52	5	7.5
槍砲彈藥刀械管制條例	68	59	44	59	5	7.5
強盜罪	29	25	33	26	1	1.5
詐欺罪	22	25	26	34	4	6.0
公共危險罪	70	135	111	152	7	10.4
殺人罪	17	19	18	29	1	1.5
傷害罪	19	19	12	19	1	1.5
妨害性自主罪	18	45	38	52	4	6.0
侵占罪	10	11	7	10	2	3.0
其他罪名	88	93	91	96	8	11.8

圖3 法務部矯正署屏東監獄實際出獄受刑人主要罪名

110年1月



(四) 在監受刑人罪名

110年1月底在監受刑人人數為2,555人，以毒品罪者1,521人，占59.5%最多；其次為竊盜罪者151人，占5.9%；第三為強盜罪者147人，占5.8%，三者合計為1,819人，占71.2%。

表5 法務部矯正署屏東監獄在監受刑人主要罪名

單位：人、%

罪名別	106年底	107年底	108年底	109年底	110年1月底	
					人數	百分比(%)
總計	2,571	2,572	2,513	2,554	2,555	100.0
毒品罪	1,485	1,514	1,497	1,523	1,521	59.5
強盜罪	182	171	146	142	147	5.8
槍砲彈藥刀械管制條例	138	137	148	146	139	5.4
竊盜罪	163	152	133	148	151	5.9
殺人罪	102	106	92	73	74	2.9
搶奪罪	33	27	21	18	17	0.7
詐欺罪	36	42	64	88	92	3.6
傷害罪	26	25	27	31	32	1.3
妨害性自主罪	162	143	128	115	116	4.5
公共危險罪	108	120	132	140	142	5.6
其他罪名	136	135	125	130	124	4.8

說明：毒品罪人數含毒品危害防制條例、肅清煙毒條例及麻醉藥品管理條例人數，以下同。

圖4 法務部矯正署屏東監獄在監受刑人主要罪名

110年1月底



(五) 在監受刑人年齡

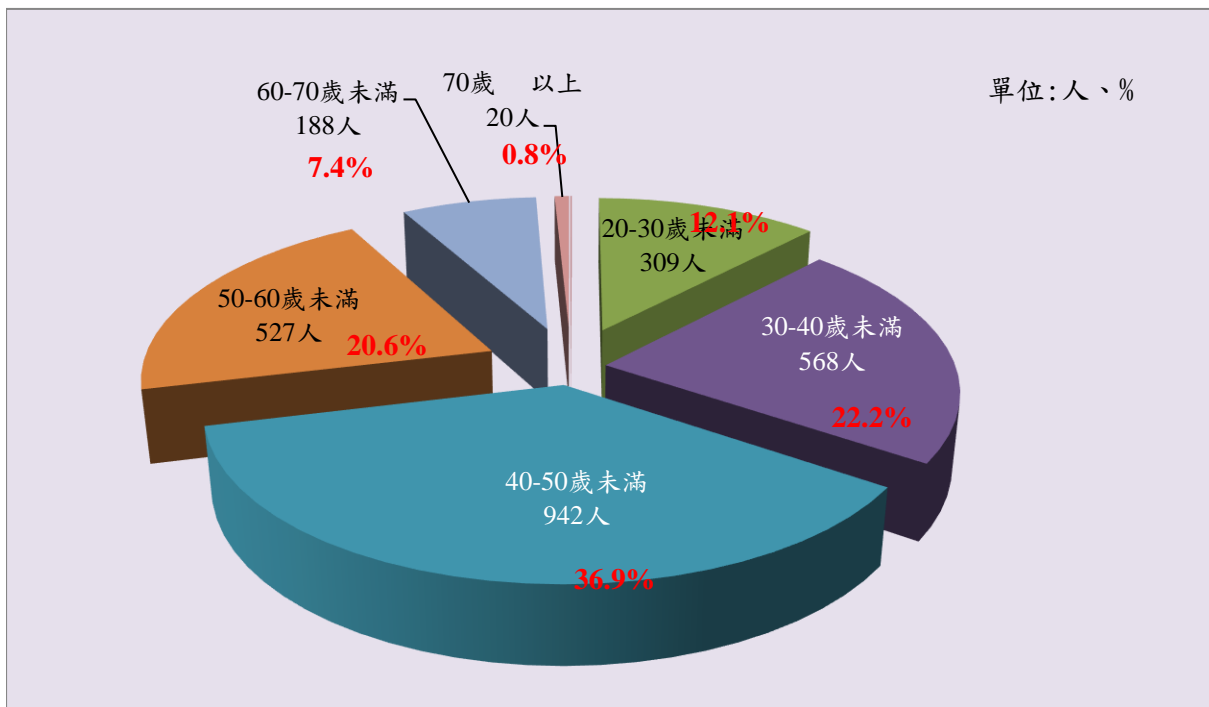
110年1月底在監受刑人人數為2,555人，年齡以40-50歲未滿者942人，占36.9%最多；其次為30-40歲未滿者568人，占22.2%；第三為50-60歲未滿者527人，占20.6%，三者合計為2,037人，占79.7%。

表6 法務部矯正署屏東監獄在監受刑人年齡

年月別	總計	單位：人、%							
		14-18歲未滿	18-20歲未滿	20-30歲未滿	30-40歲未滿	40-50歲未滿	50-60歲未滿	60-70歲未滿	70歲以上
106年底	2,571	-	1	238	819	881	457	153	22
107年底	2,572	-	-	241	724	927	491	164	25
108年底	2,513	-	1	268	629	911	507	172	25
109年底	2,554	-	-	308	574	938	531	184	19
110年1月底	2,555	-	1	309	568	942	527	188	20
結構比(%)	100.0	-	-	12.1	22.2	36.9	20.6	7.4	0.8

圖5 法務部矯正署屏東監獄在監受刑人年齡

110年1月底



(七) 在監受刑人應執行刑刑名

110年1月底在監受刑人人數為2,555人，應執行刑刑名以逾十五年者677人，占26.5%為最高；十年以上十五年以下者449人，占17.6%次之；七年以上十年未滿者400人，占15.7%再次之，三者合計為1,526人，占59.8%。若以10年以上作統計（含無期徒刑者），則合計為1,186人，占46.4%。

表8 法務部矯正署屏東監獄在監受刑人應執行刑刑名

刑名別	106年底	107年底	108年底	109年底	110年1月底		
					人數	百分比(%)	
總計	2,571	2,572	2,513	2,554	2,555	100.0	
死刑	-	-	-	-	-	-	
無期徒刑	54	59	55	61	60	2.3	
有期徒刑	六月以下	29	19	41	42	45	1.8
	逾六月一年未滿	62	28	42	47	50	2.0
	一年以上三年未滿	308	333	314	333	324	12.7
	三年以上五年未滿	313	288	299	280	280	11.0
	五年以上七年未滿	258	255	241	265	263	10.3
	七年以上十年未滿	408	384	379	390	400	15.7
	十年以上十五年以下	534	528	470	454	449	17.6
逾十五年	595	672	664	677	677	26.5	
拘役	1	1	1	2	4	0.2	
罰金(易服勞役)	9	5	7	3	3	0.1	

圖7 法務部矯正署屏東監獄在監受刑人應執行刑刑名

110年1月底

