

法務部矯正署屏東監獄

收容現況及特性

一、收容對象

本監為重刑及普通累、再犯監獄，法定核定容額為2,209人(含外役分監64人)，並於法務部矯正署屏東看守所附設竹田分監，自103年7月奉法務部矯正署指定為「性侵及家暴受刑人專業處遇機關」，104年9月1日奉准成立「法務部矯正署屏東監獄外役分監」，收容對象均為受刑人，本監、分監、外役分監收容情形如下：

(一) 本監受刑人部分：

- 1、以收容累、再犯男性受刑人為原則。
- 2、收容臺灣屏東地方檢察署檢察官指揮執行刑期一年以上之男性受刑人。
- 3、兼收其他符合監獄受刑人移監作業要點規定之男性受刑人。

(二) 分監受刑人部分：

- 1、以收容臺灣屏東地方檢察署檢察官指揮執行刑期未滿一年之男性受刑人及刑期未滿一年六月之女性受刑人為原則。
- 2、兼收刑期未滿七年之受刑人。

(三) 外役分監受刑人部分：收容符合外役監條例及外役監受刑人遴選實施辦法之受刑人。



二、收容特色

(一) 超額收容狀況分析

109年底在監收容人人數為2,554人，收容人核定容額為2,209人，超收人數為345人，超收比率為15.6%。

表1 法務部矯正署屏東監獄各類收容人數

項目別	單位：人				
	105年底	106年底	107年底	108年底	109年底
總收容人數	2,508	2,571	2,572	2,514	2,554
受刑人	2,508	2,571	2,572	2,514	2,554

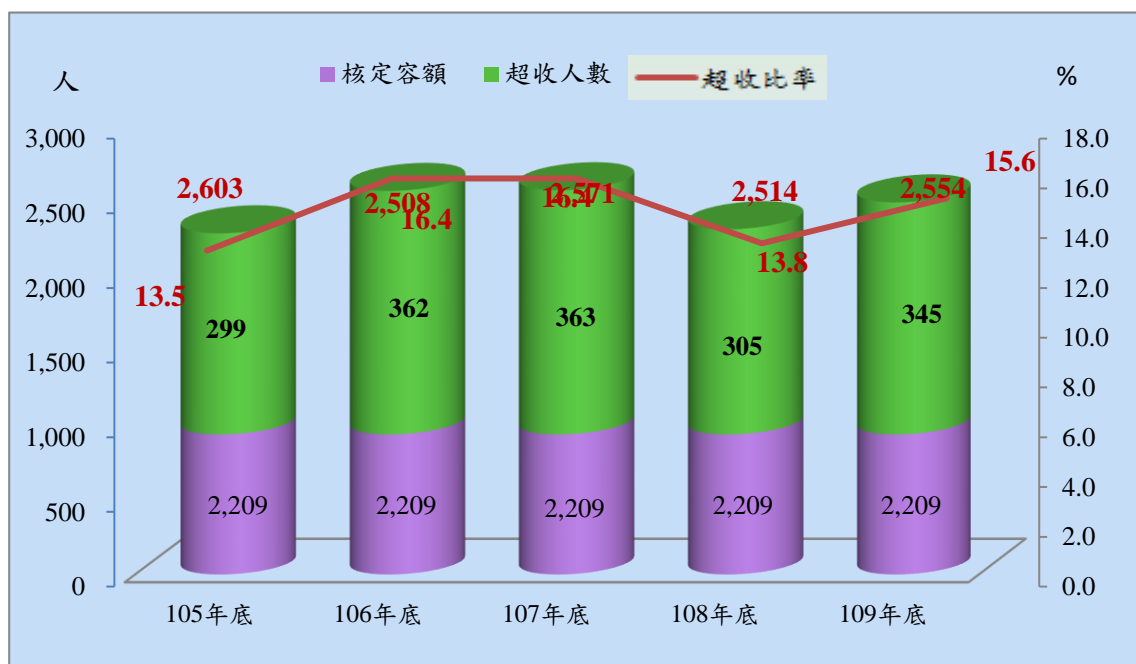
說明：含押候執行者人數

表2 法務部矯正署屏東監獄收容人超額收容狀況

項目別	單位：人、%				
	105年底	106年底	107年底	108年底	109年底
總收容人數	2,603	2,508	2,571	2,514	2,554
核定容額	2,209	2,209	2,209	2,209	2,209
超收人數	299	362	363	305	345
超收比率(%)	13.5	16.4	16.4	13.8	15.6

說明：核定容額自104年起含外役分監。

圖1 法務部矯正署屏東監獄收容人超額收容狀況



(二) 新入監受刑人罪名

109年新入監受刑人人數為440人，以毒品罪183人占41.6%最多；其次為槍砲彈藥刀械管制條例43人占9.8%；第三為詐欺罪36人占8.2%，三者合計為262人，占59.6%。

表3 法務部矯正署屏東監獄新入監受刑人主要罪名

單位：人、%

罪名別	105年	106年	107年	108年	109年	
					人數	百分比(%)
總計	429	382	400	444	440	100.0
毒品罪	181	168	172	213	183	41.6
竊盜罪	37	26	37	22	21	4.8
槍砲彈藥刀械管制條例	43	45	52	52	43	9.8
妨害性自主罪	34	23	21	22	35	8.0
詐欺罪	11	15	21	29	36	8.2
公共危險罪	38	32	30	39	35	8.0
殺人罪	9	4	6	6	6	1.4
傷害罪	10	5	4	9	13	3.0
侵占罪	11	8	3	11	2	0.5
強盜罪	7	6	7	3	3	0.7
其他罪名	48	50	47	38	63	14.0

說明：毒品罪含毒品危害防制條例、肅清煙毒條例及麻醉藥品管理。(以下同)

圖2 法務部矯正署屏東監獄新入監受刑人主要罪名

109年



(三) 實際出獄受刑人罪名

109年出監受刑人人數為866人，以毒品罪者337人，占38.9%最多；其次為公共危險罪者152人，占17.6%，第三為槍砲彈藥刀械管制條例者59人，占6.8%，三者合計為548人，占63.3%。

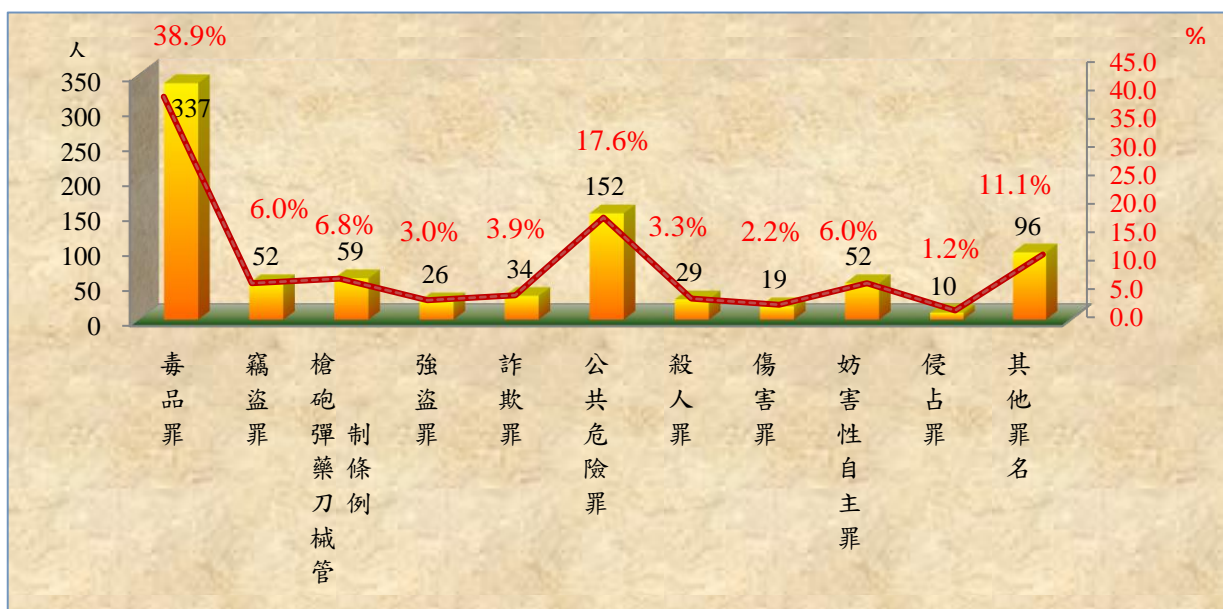
表4 法務部矯正署屏東監獄實際出獄受刑人主要罪名

單位：人、%

罪名別	105年	106年	107年	108年	109年	
					人數	百分比(%)
總計	799	704	800	789	866	100.0
毒品罪	304	294	296	335	337	38.9
竊盜罪	86	69	73	74	52	6.0
槍砲彈藥刀械管制條例	69	68	59	44	59	6.8
強盜罪	21	29	25	33	26	3.0
詐欺罪	27	22	25	26	34	3.9
公共危險罪	109	70	135	111	152	17.6
殺人罪	17	17	19	18	29	3.3
傷害罪	15	19	19	12	19	2.2
妨害性自主罪	22	18	45	38	52	6.0
侵占罪	12	10	11	7	10	1.2
其他罪名	117	88	93	91	96	11.1

圖3 法務部矯正署屏東監獄實際出獄受刑人主要罪名

109年



(四) 在監受刑人罪名

109年底在監受刑人人數為2,554人，以毒品罪者1,523人，占59.6%最多；其次為竊盜罪者148人，占5.8%；第三為槍砲彈藥刀械管制條例者146人，占5.7%，三者合計為1,817人，占71.1%。

表5 法務部矯正署屏東監獄在監受刑人主要罪名

罪名別	105年底	106年底	107年底	108年底	109年底	
					人數	百分比(%)
總計	2,508	2,571	2,572	2,513	2,554	100.0
毒品罪	1,462	1,485	1,514	1,497	1,523	59.6
強盜罪	188	182	171	146	142	5.6
槍砲彈藥刀械管制條例	136	138	137	148	146	5.7
竊盜罪	150	163	152	133	148	5.8
殺人罪	109	102	106	92	73	2.9
搶奪罪	39	33	27	21	18	0.7
詐欺罪	36	36	42	64	88	3.4
傷害罪	34	26	25	27	31	1.2
妨害性自主罪	151	162	143	128	115	4.5
公共危險罪	60	108	120	132	140	5.5
其他罪名	143	136	135	125	130	5.1

說明：毒品罪人數含毒品危害防制條例、肅清煙毒條例及麻醉藥品管理條例人數，以下同。

圖4 法務部矯正署屏東監獄在監受刑人主要罪名

109年底



(五) 在監受刑人年齡

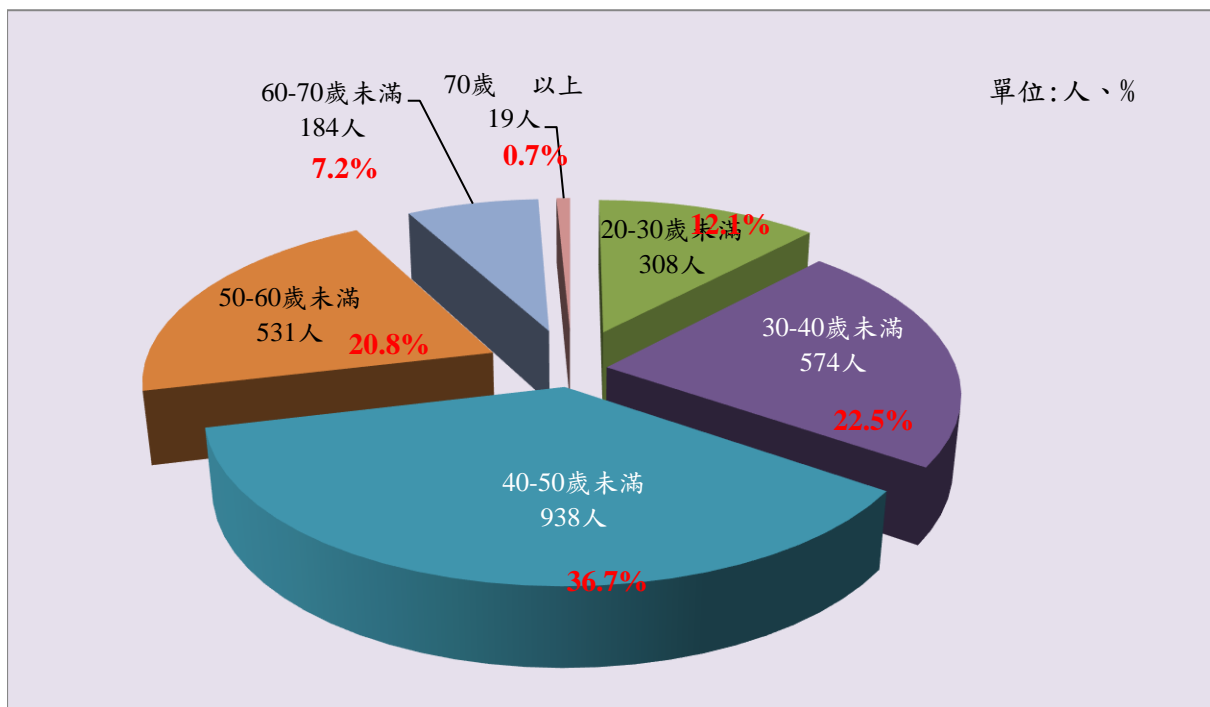
109年底在監受刑人人數為2,554人，以年齡40-50歲未滿者938人，占36.7%最多；其次為30-40歲未滿者574人，占22.5%；第三為50-60歲未滿者531人，占20.8%，三者合計為2,043人，占80.0%。

表6 法務部矯正署屏東監獄在監受刑人年齡

年月別	總計	單位：人、%							
		14-18歲未滿	18-20歲未滿	20-30歲未滿	30-40歲未滿	40-50歲未滿	50-60歲未滿	60-70歲未滿	70歲以上
105年底	2,508	-	-	250	864	828	428	114	24
106年底	2,571	-	1	238	819	881	457	153	22
107年底	2,572	-	-	241	724	927	491	164	25
108年底	2,513	-	1	268	629	911	507	172	25
109年底	2,554	-	-	308	574	938	531	184	19
結構比(%)	100.0	-	-	12.1	22.5	36.7	20.8	7.2	0.7

圖5 法務部矯正署屏東監獄在監受刑人年齡

109年底



(七) 在監受刑人應執行刑刑名

109年底在監受刑人人數為2,554人，應執行刑刑名以逾十五年者677人，占26.5%為最高；十年以上十五年以下者454人，占17.8%次之；七年以上十年未滿者390人，占15.3%再次之，三者合計為1,521人，占59.6%。若以10年以上作統計（含無期徒刑者），則合計為1,192人，占46.7%。

表8 法務部矯正署屏東監獄在監受刑人應執行刑刑名

刑名別	105年底	106年底	107年底	108年底	109年底		
					人數	百分比(%)	
總計	2,508	2,571	2,572	2,513	2,554	100.0	
死刑	-	-	-	-	-	-	
無期徒刑	59	54	59	55	61	2.4	
有期徒刑	六月以下	3	29	19	41	42	1.6
	逾六月一年未滿	10	62	28	42	47	1.8
	一年以上三年未滿	288	308	333	314	333	13.0
	三年以上五年未滿	315	313	288	299	280	11.0
	五年以上七年未滿	259	258	255	241	265	10.4
	七年以上十年未滿	437	408	384	379	390	15.3
	十年以上十五年以下	547	534	528	470	454	17.8
逾十五年	575	595	672	664	677	26.5	
拘役	4	1	1	1	2	0.1	
罰金(易服勞役)	11	9	5	7	3	0.1	

圖7 法務部矯正署屏東監獄在監受刑人應執行刑刑名

109年底

