

# 法務部矯正署屏東監獄

## 收容現況及特性

### 一、收容對象

本監為重刑及普通累、再犯監獄，法定核定容額為2,209人(含外役分監64人)，並於法務部矯正署屏東看守所附設竹田分監，自103年7月奉法務部矯正署指定為「性侵及家暴受刑人專業處遇機關」，104年9月1日奉准成立「法務部矯正署屏東監獄外役分監」，收容對象均為受刑人，本監、分監、外役分監收容情形如下：

#### (一) 本監受刑人部分：

- 1、以收容累、再犯男性受刑人為原則。
- 2、收容臺灣屏東地方檢察署檢察官指揮執行刑期一年以上之男性受刑人。
- 3、兼收其他符合監獄受刑人移監作業要點規定之男性受刑人。

#### (二) 分監受刑人部分：

- 1、以收容臺灣屏東地方檢察署檢察官指揮執行刑期未滿一年之男性受刑人及刑期未滿一年六月之女性受刑人為原則。
- 2、兼收刑期未滿七年之受刑人。

#### (三) 外役分監受刑人部分：收容符合外役監條例及外役監受刑人遴選實施辦法之受刑人。



二、收容特色

(一) 超額收容狀況分析

109年6月底在監收容人人數為2,512人，收容人核定容額為2,209人，超收人數為303人，超收比率為13.7%。

表1 法務部矯正署屏東監獄各類收容人數

項目別	單位：人				
	105年底	106年底	107年底	108年底	109年6月底
總收容人數	2,508	2,571	2,572	2,514	2,512
受刑人	2,508	2,571	2,572	2,514	2,512

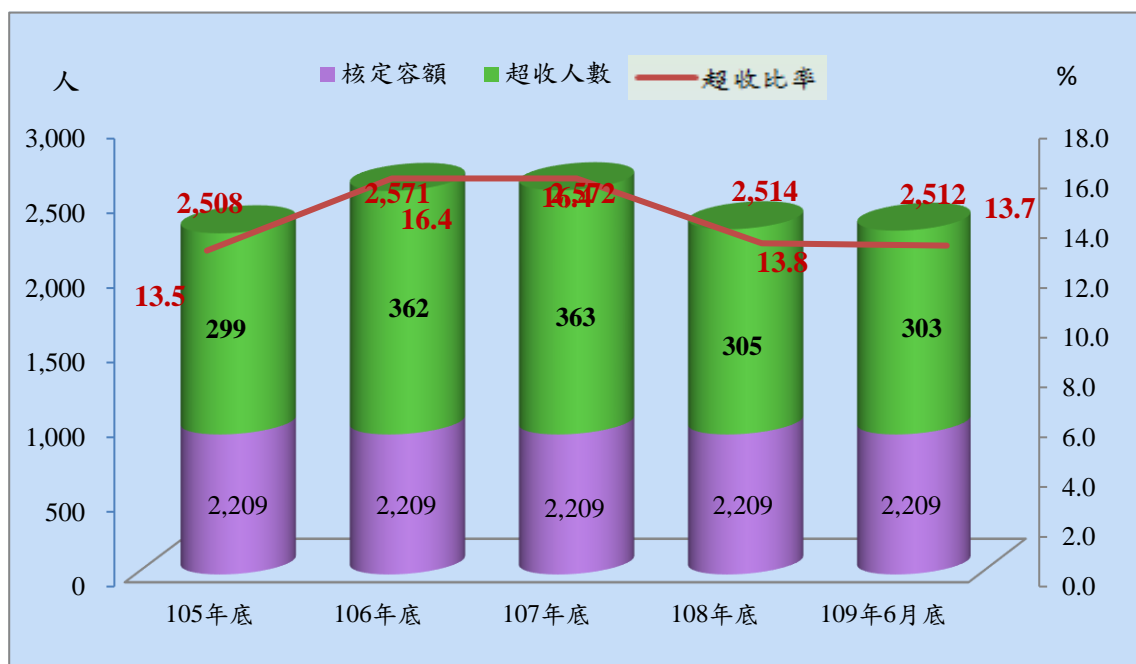
說明：含押候執行者人數

表2 法務部矯正署屏東監獄收容人超額收容狀況

項目別	單位：人、%				
	105年底	106年底	107年底	108年底	109年6月底
總收容人數	2,508	2,571	2,572	2,514	2,512
核定容額	2,209	2,209	2,209	2,209	2,209
超收人數	299	362	363	305	303
超收比率(%)	13.5	16.4	16.4	13.8	13.7

說明：核定容額自104年起含外役分監。

圖1 法務部矯正署屏東監獄收容人超額收容狀況



(二) 新入監受刑人罪名

109年1-6月新入監受刑人人數為241人，其中罪名以毒品罪112人占46.5%最多；其次為槍砲彈藥刀械管制條例29人占12.0%；第三為妨害性自主罪17人占7.1%，三者合計為158人，占65.6%。

表3 法務部矯正署屏東監獄新入監受刑人主要罪名

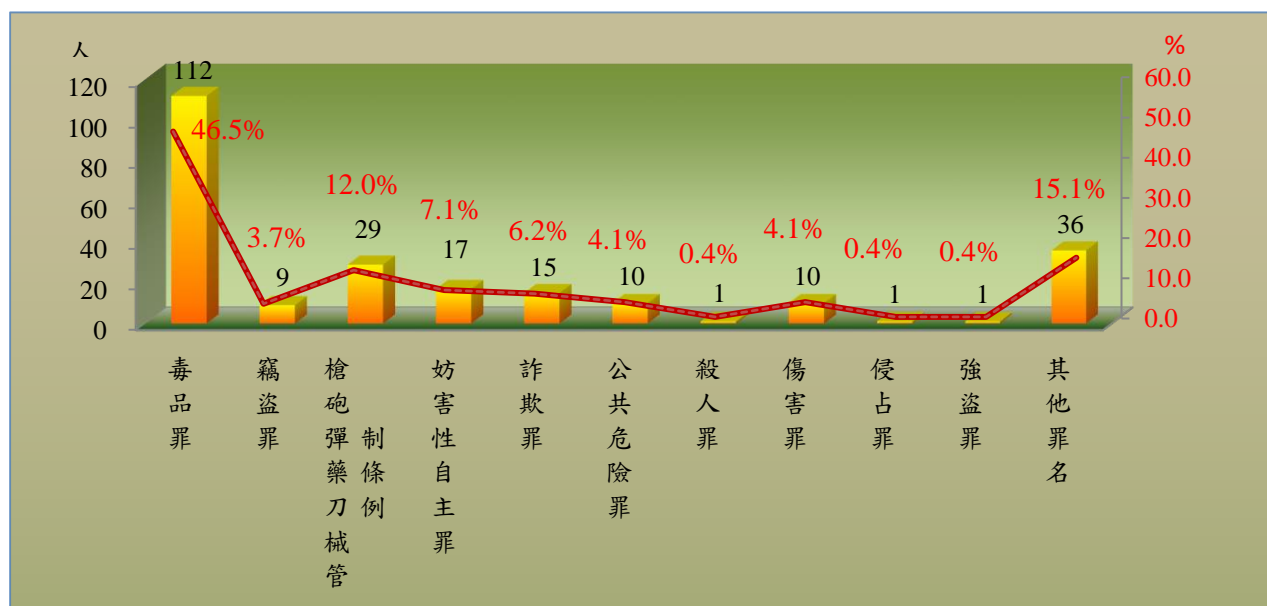
單位：人、%

罪名別	105年	106年	107年	108年	109年1-6月	
					人	百分比(%)
總計	380	403	442	444	241	100.0
毒品罪	168	172	181	213	112	46.5
竊盜罪	26	37	36	22	9	3.7
槍砲彈藥刀械管制條例	45	52	47	52	29	12.0
妨害性自主罪	23	21	19	22	17	7.1
詐欺罪	15	21	26	29	15	6.2
公共危險罪	32	30	53	39	10	4.1
殺人罪	4	6	11	6	1	0.4
傷害罪	5	4	10	9	10	4.1
侵占罪	8	3	5	11	1	0.4
強盜罪	6	7	7	3	1	0.4
其他罪名	48	50	47	38	36	15.1

說明：毒品罪含毒品危害防制條例、肅清煙毒條例及麻醉藥品管理。(以下同)

圖2 法務部矯正署屏東監獄新入監受刑人主要罪名

109年1-6月



(三) 實際出獄受刑人罪名

109年1-6月出監受刑人人數為484人，其中罪名以毒品罪者190人，占39.3%最多；其次為公共危險罪者83人，占17.1%，第三為槍砲彈藥刀械管制條例者37人，占7.6%，三者合計為310人，占64.0%。

表4 法務部矯正署屏東監獄實際出獄受刑人主要罪名

單位：人、%

罪名別	105年	106年	107年	108年	109年1-6月	
					人數	百分比(%)
總計	799	704	800	789	484	100.0
毒品罪	304	294	296	335	190	39.3
竊盜罪	86	69	73	74	23	4.8
槍砲彈藥刀械管制條例	69	68	59	44	37	7.6
強盜罪	21	29	25	33	18	3.7
詐欺罪	27	22	25	26	19	3.9
公共危險罪	109	70	135	111	83	17.1
殺人罪	17	17	19	18	19	3.9
傷害罪	15	19	19	12	8	1.7
妨害性自主罪	22	18	45	38	26	5.4
侵占罪	12	10	11	7	4	0.8
其他罪名	117	88	93	91	57	11.8

圖3 法務部矯正署屏東監獄實際出獄受刑人主要罪名

109年1-6月



(四) 在監受刑人罪名

109年6月底在監受刑人人數為2,511人，其中罪名以毒品罪者1,527人，占60.8%最多；其次為槍砲彈藥刀械管制條例者151人，占6.0%；第三為強盜罪者143人，占5.7%，三者合計為1,821人，占72.5%。

表5 法務部矯正署屏東監獄在監受刑人主要罪名

單位：人、%

罪名別	105年底	106年底	107年底	108年底	109年6月底	
					人數	百分比(%)
總計	2,508	2,571	2,572	2,513	2,511	100.0
毒品罪	1,462	1,485	1,514	1,497	1,527	60.8
強盜罪	188	182	171	146	143	5.7
槍砲彈藥刀械管制條例	136	138	137	148	151	6.0
竊盜罪	150	163	152	133	135	5.4
殺人罪	109	102	106	92	72	2.9
搶奪罪	39	33	27	21	19	0.8
詐欺罪	36	36	42	64	71	2.8
傷害罪	34	26	25	27	32	1.3
妨害性自主罪	151	162	143	128	126	5.0
公共危險罪	60	108	120	132	108	4.3
其他罪名	143	136	135	125	126	5.0

說明：毒品罪人數含毒品危害防制條例、肅清煙毒條例及麻醉藥品管理條例人數，以下同。

圖4 法務部矯正署屏東監獄在監受刑人主要罪名

109年6月底



(五) 在監受刑人年齡

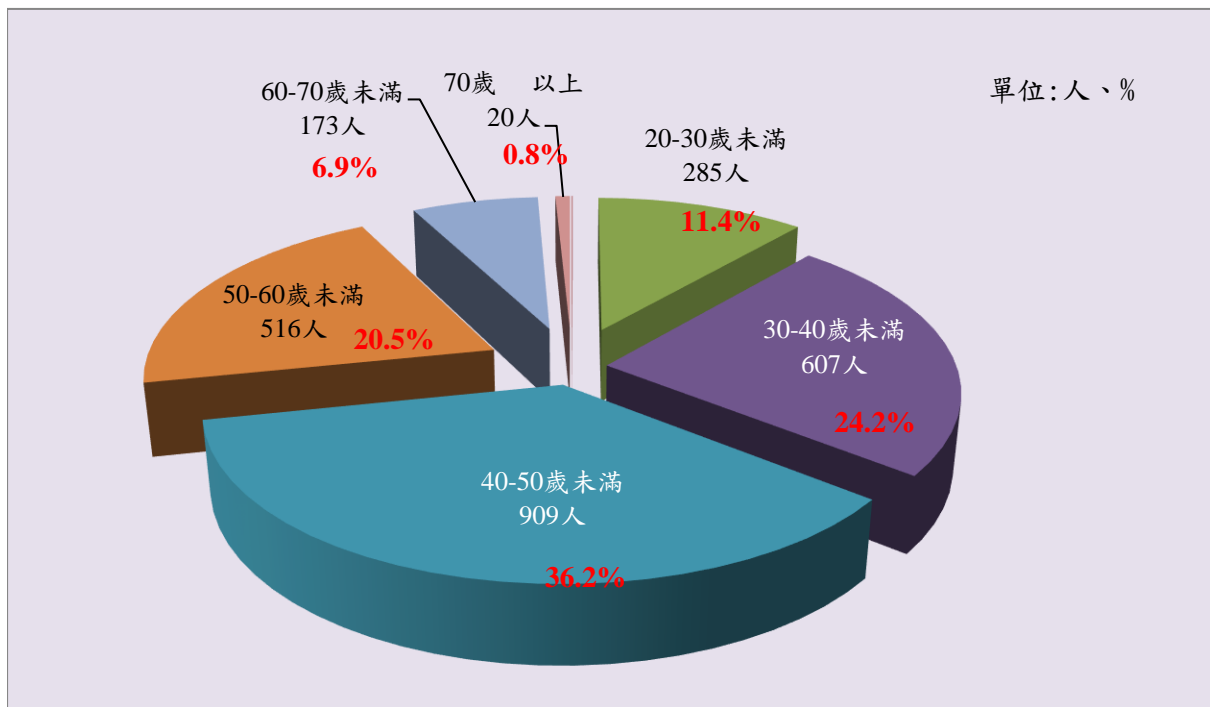
109年6月底在監受刑人人數為2,511人，其中年齡以40-50歲未滿者909人，占36.2%最多；其次為30-40歲未滿者607人，占24.2%；第三為50-60歲未滿者516人，占20.5%，三者合計為2,032人，占80.9%。

表6 法務部矯正署屏東監獄在監受刑人年齡

年月別	總計	單位：人、%							
		14-18歲未滿	18-20歲未滿	20-30歲未滿	30-40歲未滿	40-50歲未滿	50-60歲未滿	60-70歲未滿	70歲以上
105年底	2,603	-	-	250	864	828	428	114	24
106年底	2,571	-	1	238	819	881	457	153	22
107年底	2,572	-	-	241	724	927	491	164	25
108年底	2,513	-	1	268	629	911	507	172	25
109年6月底	2,511	-	1	285	607	909	516	173	20
結構比(%)	100.0	-	-	11.4	24.2	36.2	20.5	6.9	0.8

圖5 法務部矯正署屏東監獄在監受刑人年齡

109年6月底





(七) 在監受刑人應執行刑刑名

109年6月底在監受刑人人數為2,511人，其中應執行刑刑名以逾十五年者670人，占26.7%為最高；十年以上十五年以下者452人，占18.0%次之；七年以上十年未滿者402人，占16.0%再次之，三者合計為1,524人，占60.7%。若以10年以上作統計（含無期徒刑者），則合計為1,171人，占46.7%。

表8 法務部矯正署屏東監獄在監受刑人應執行刑刑名

刑名別	105年底	106年底	107年底	108年底	109年6月底		
					人數	百分比(%)	
總計	2,508	2,571	2,572	2,513	2,511	100.0	
死刑	-	-	-	-	-	-	
無期徒刑	59	54	59	55	49	2.0	
有期徒刑	六月以下	3	29	19	41	23	0.9
	逾六月一年未滿	10	62	28	42	44	1.8
	一年以上三年未滿	288	308	333	314	321	12.8
	三年以上五年未滿	315	313	288	299	293	11.7
	五年以上七年未滿	259	258	255	241	241	9.6
	七年以上十年未滿	437	408	384	379	402	16.0
	十年以上十五年以下	547	534	528	470	452	18.0
逾十五年	575	595	672	664	670	26.7	
拘役	4	1	1	1	6	0.2	
罰金(易服勞役)	11	9	5	7	10	0.4	

圖7 法務部矯正署屏東監獄在監受刑人應執行刑刑名

109年6月底

