

法務部矯正署屏東監獄

收容現況及特性

一、收容對象

本監為重刑及普通累、再犯監獄，法定核定容額為2,209人(含外役分監64人)，並於法務部矯正署屏東看守所附設竹田分監，自103年7月奉法務部矯正署指定為「性侵及家暴受刑人專業處遇機關」，104年9月1日奉准成立「法務部矯正署屏東監獄外役分監」，收容對象均為受刑人，本監、分監、外役分監收容情形如下：

(一) 本監受刑人部分：

- 1、以收容累、再犯男性受刑人為原則。
- 2、收容臺灣屏東地方檢察署檢察官指揮執行刑期一年以上之男性受刑人。
- 3、兼收其他符合監獄受刑人移監作業要點規定之男性受刑人。

(二) 分監受刑人部分：

- 1、以收容臺灣屏東地方檢察署檢察官指揮執行刑期未滿一年之男性受刑人及刑期未滿一年六月之女性受刑人為原則。
- 2、兼收刑期未滿七年之受刑人。

(三) 外役分監受刑人部分：收容符合外役監條例及外役監受刑人遴選實施辦法之受刑人。



二、收容特色

(一) 超額收容狀況分析

108年8月底在監收容人人數為2,443人，收容人核定容額為2,209人，超收人數為234人，超收比率為10.6%。

表1 法務部矯正署屏東監獄各類收容人數

項目別	單位：人				
	104年底	105年底	106年底	107年底	108年8月底
總收容人數	2,603	2,508	2,571	2,572	2,443
受刑人	2,603	2,508	2,571	2,572	2,443

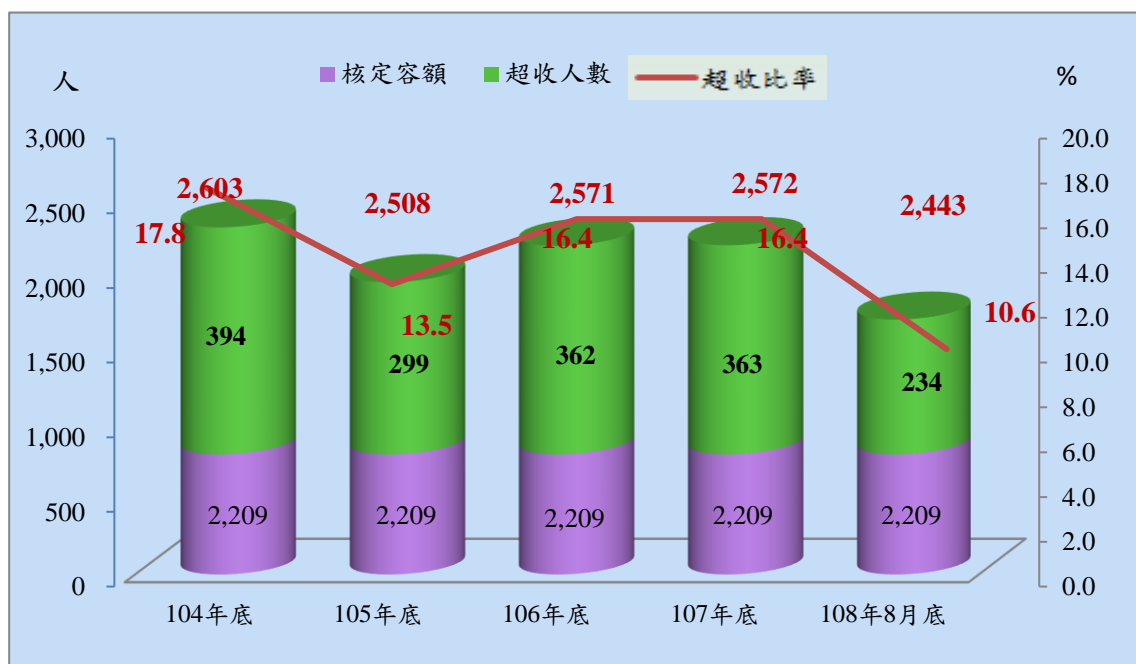
說明：含押候執行者人數

表2 法務部矯正署屏東監獄收容人超額收容狀況

項目別	單位：人、%				
	104年底	105年底	106年底	107年底	108年8月底
總收容人數	2,603	2,508	2,571	2,572	2,443
核定容額	2,209	2,209	2,209	2,209	2,209
超收人數	394	299	362	363	234
超收比率(%)	17.8	13.5	16.4	16.4	10.6

說明：核定容額自104年起含外役分監。

圖1 法務部矯正署屏東監獄收容人超額收容狀況



(二) 新入監受刑人罪名

108年1-8月新入監受刑人人數為301人，其中罪名以毒品罪146人占48.5%最多；其次為槍砲彈藥刀械管制條例39人占13.0%；第三為公共危險罪26人占8.6%，三者合計為211人，占70.1%。

表3 法務部矯正署屏東監獄新入監受刑人主要罪名

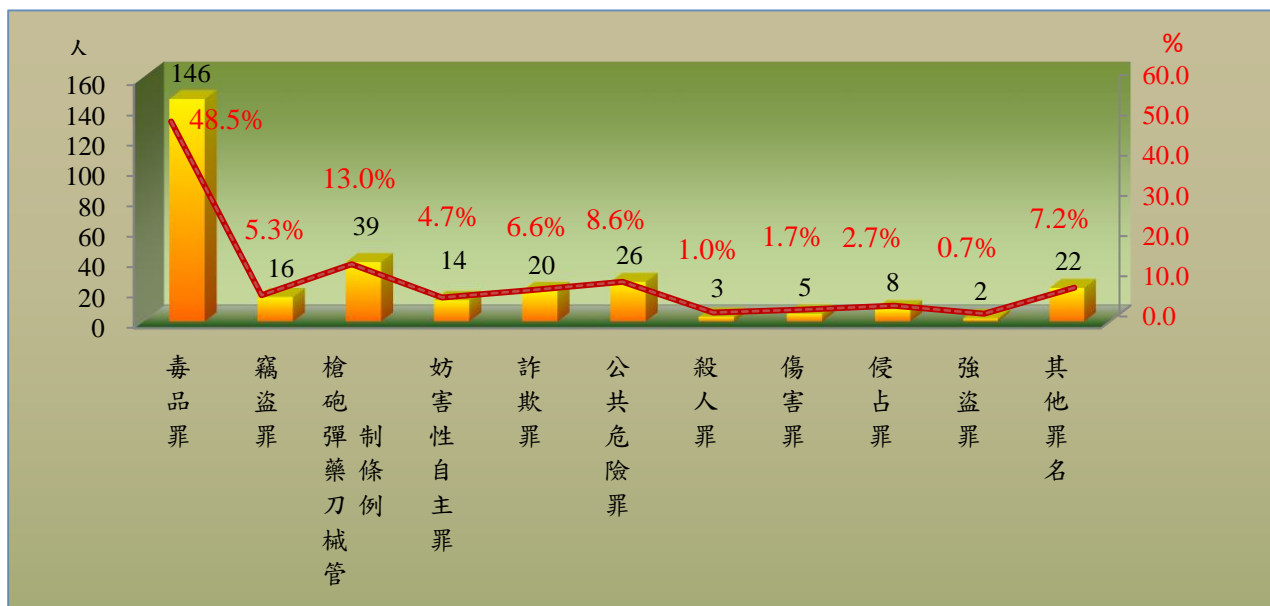
單位：人、%

罪名別	104年	104年	105年	107年	108年1-8月	
					人	百分比(%)
總計	436	380	403	442	301	100.0
毒品罪	181	168	172	181	146	48.5
竊盜罪	37	26	37	36	16	5.3
槍砲彈藥刀械管制條例	43	45	52	47	39	13.0
妨害性自主罪	34	23	21	19	14	4.7
詐欺罪	11	15	21	26	20	6.6
公共危險罪	38	32	30	53	26	8.6
殺人罪	9	4	6	11	3	1.0
傷害罪	10	5	4	10	5	1.7
侵占罪	11	8	3	5	8	2.7
強盜罪	7	6	7	7	2	0.7
其他罪名	55	48	50	47	22	7.2

說明：毒品罪含毒品危害防制條例、肅清煙毒條例及麻醉藥品管理 22

圖2 法務部矯正署屏東監獄新入監受刑人主要罪名

108年1-8月



(三) 實際出獄受刑人罪名

108年1-8月出監受刑人人數為522人，其中罪名以毒品罪者223人，占42.7%最多；其次為公共危險罪者76人，占14.6%，第三為竊盜罪者46人，占8.8%，三者合計為345人，占66.1%。

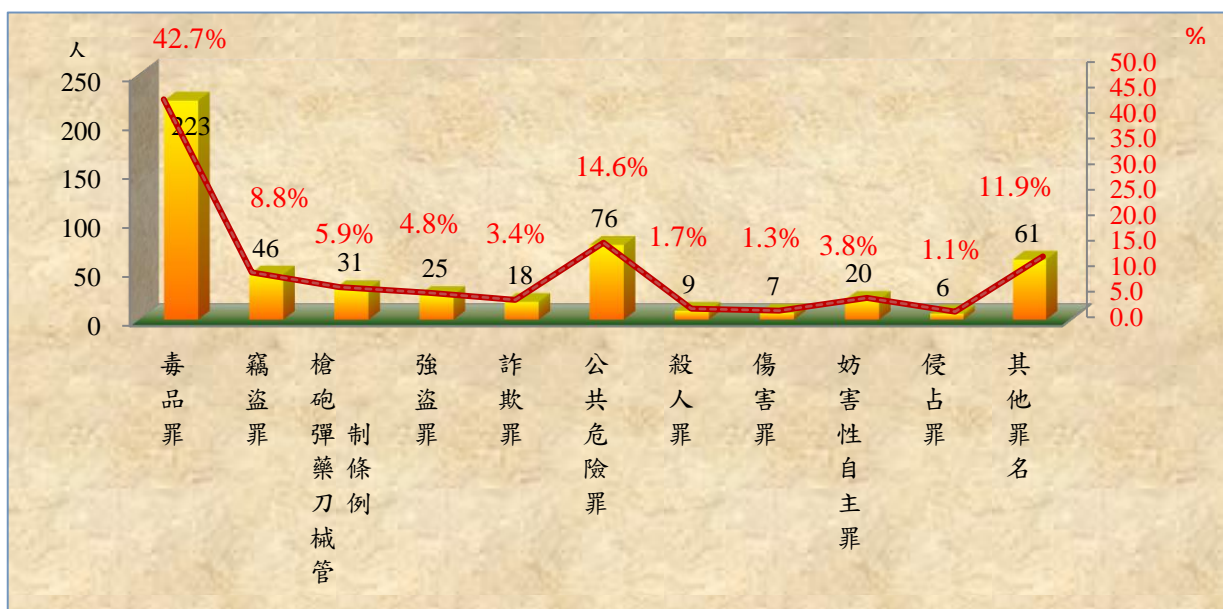
表4 法務部矯正署屏東監獄實際出獄受刑人主要罪名

單位：人、%

罪名別	104年	105年	106年	107年	108年1-8月	
					人數	百分比(%)
總計	765	799	704	800	522	100.0
毒品罪	358	304	294	296	223	42.7
竊盜罪	79	86	69	73	46	8.8
槍砲彈藥刀械管制條例	68	69	68	59	31	5.9
強盜罪	38	21	29	25	25	4.8
詐欺罪	16	27	22	25	18	3.4
公共危險罪	53	109	70	135	76	14.6
殺人罪	15	17	17	19	9	1.7
傷害罪	19	15	19	19	7	1.3
妨害性自主罪	7	22	18	45	20	3.8
侵占罪	9	12	10	11	6	1.1
其他罪名	103	117	88	93	61	11.9

圖3 法務部矯正署屏東監獄實際出獄受刑人主要罪名

108年1-8月



(四) 在監受刑人罪名

108年8月底在監受刑人人數為2,443人，其中罪名以毒品罪者1,480人，占60.6%最多；其次為強盜罪者157人，占6.4%；第三為槍砲彈藥刀械管制條例者141人，占5.8%，三者合計為1,778人，占72.8%。

表5 法務部矯正署屏東監獄在監受刑人主要罪名

單位：人、%

罪名別	104年底	105年底	106年底	107年底	108年8月底	
					人數	百分比(%)
總計	2,603	2,508	2,571	2,572	2,443	100.0
毒品罪	1,461	1,462	1,485	1,514	1,480	60.6
強盜罪	182	188	182	171	157	6.4
槍砲彈藥刀械管制條例	154	136	138	137	141	5.8
竊盜罪	166	150	163	152	132	5.4
殺人罪	120	109	102	106	98	4.0
搶奪罪	44	39	33	27	25	1.0
詐欺罪	36	36	36	42	47	1.9
傷害罪	39	34	26	25	27	1.1
妨害性自主罪	151	151	162	143	137	5.6
公共危險罪	85	60	108	120	88	3.6
其他罪名	165	143	136	135	111	4.6

說明：毒品罪人數含毒品危害防制條例、肅清煙毒條例及麻醉藥品管理條例人數，以下同。

圖4 法務部矯正署屏東監獄在監受刑人主要罪名

108年8月底



(五) 在監受刑人年齡

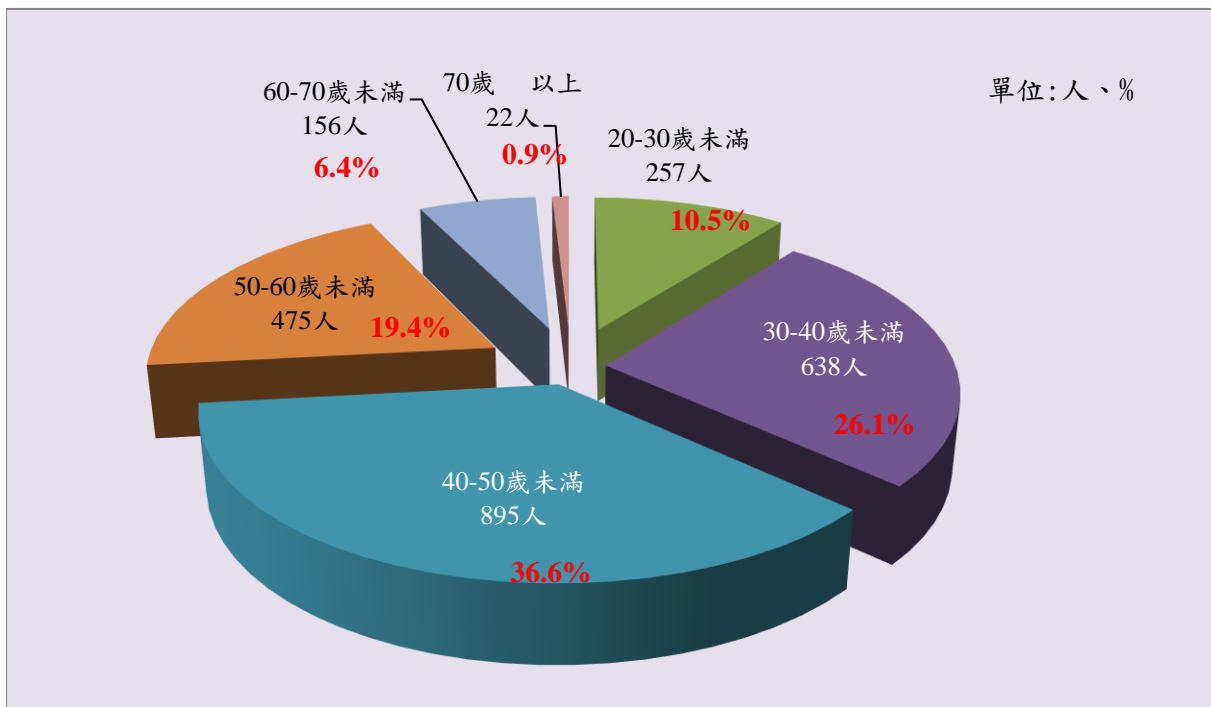
108年8月底在監受刑人人數為2,443人，其中年齡以40-50歲未滿者895人，占36.6%最多；其次為30-40歲未滿者638人，占26.1%；第三為50-60歲未滿者475人，占19.4%，三者合計為2,008人，占82.1%。

表6 法務部矯正署屏東監獄在監受刑人年齡

年月別	總計	單位：人、%							
		14-18歲未滿	18-20歲未滿	20-30歲未滿	30-40歲未滿	40-50歲未滿	50-60歲未滿	60-70歲未滿	70歲以上
104年底	2,599	-	1	269	948	829	431	105	20
105年底	2,603	-	-	250	864	828	428	114	24
106年底	2,571	-	1	238	819	881	457	153	22
107年底	2,572	-	-	241	724	927	491	164	25
108年8月底	2,443	-	-	257	638	895	475	156	22
結構比(%)	100.0	-	-	10.5	26.1	36.6	19.4	6.4	0.9

圖5 法務部矯正署屏東監獄在監受刑人年齡

108年8月底



(七) 在監受刑人應執行刑刑名

108年8月底在監受刑人人數為2,443人，其中應執行刑刑名以逾十五年者667人，占27.3%為最高；十年以上十五年以下者493人，占20.2%次之；七年以上十年未滿者374人，占15.3%再次之，三者合計為1,534人，占62.8%。若以10年以上作統計（含無期徒刑者），則合計為1,216人，占49.8%。

表8 法務部矯正署屏東監獄在監受刑人應執行刑刑名

刑名別	104年底	105年底	106年底	107年底	108年8月底		
					人數	百分比(%)	
總計	2,603	2,508	2,571	2,572	2,443	100.0	
死刑	-	-	-	-	-	-	
無期徒刑	60	59	54	59	56	2.3	
有期徒刑	六月以下	4	3	29	19	3	0.1
	逾六月一年未滿	30	10	62	28	17	0.7
	一年以上三年未滿	328	288	308	333	302	12.4
	三年以上五年未滿	289	315	313	288	296	12.1
	五年以上七年未滿	278	259	258	255	224	9.2
	七年以上十年未滿	472	437	408	384	374	15.3
	十年以上十五年以下	549	547	534	528	493	20.2
逾十五年	571	575	595	672	667	27.3	
拘役	6	4	1	1	5	0.2	
罰金(易服勞役)	16	11	9	5	6	0.2	

圖7 法務部矯正署屏東監獄在監受刑人應執行刑刑名

108年8月底

