

法務部矯正署屏東監獄

收容現況及特性

一、收容對象

本監為重刑及普通犯監獄，法定核定容額為2,209人(含外役分監64人)，並於法務部矯正署屏東看守所附設竹田分監，自103年7月奉法務部矯正署指定為「性侵及家暴受刑人專業處遇機關」，104年9月1日奉准成立「法務部矯正署屏東監獄外役分監」，本、分監及外役分監收容標準如下：

- (一) 本監：男性受刑人、臺灣屏東地方檢察署檢察官指揮執行刑期一年以上之男性受刑人。
- (二) 分監：以收容臺灣屏東地方檢察署檢察官指揮執行刑期未滿一年之男性受刑人及刑期未滿一年六月之女性受刑人為原則。兼收刑期未滿七年之受刑人。
- (三) 外役分監：以收容符合外役監條例規定之男性受刑人為原則，兼收男性監外作業受刑人。



二、收容特色

(一) 超額收容狀況分析

113年4月底在監收容人人數為2,304人，其中收容人核定容額為2,209人，超收人數為95人，超收比率為4.3%。

表1 法務部矯正署屏東監獄各類收容人數

| 項目別 | 單位：人 | | | | |
|-------|-------|-------|-------|-------|---------|
| | 109年底 | 110年底 | 111年底 | 112年底 | 113年4月底 |
| 總收容人數 | 2,554 | 2,275 | 2,258 | 2,290 | 2,304 |
| 受刑人 | 2,554 | 2,275 | 2,258 | 2,290 | 2,304 |

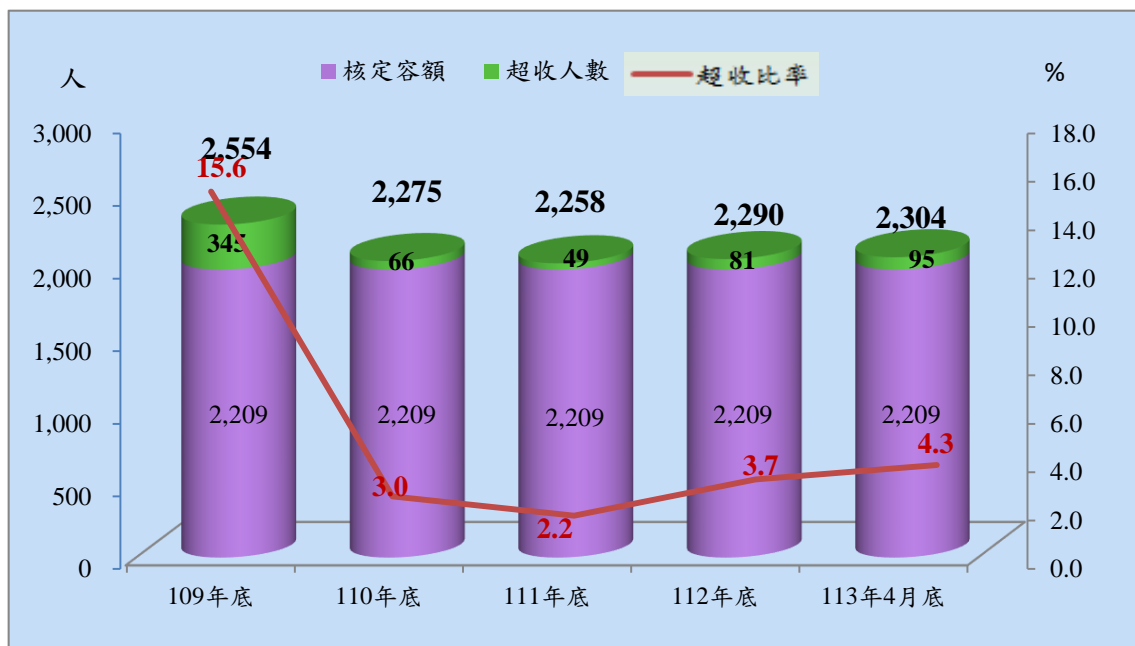
說明：含押候執行者人數

表2 法務部矯正署屏東監獄收容人超額收容狀況

| 項目別 | 單位：人、% | | | | |
|---------|--------|-------|-------|-------|---------|
| | 109年底 | 110年底 | 111年底 | 112年底 | 113年4月底 |
| 總收容人數 | 2,554 | 2,275 | 2,258 | 2,290 | 2,304 |
| 核定容額 | 2,209 | 2,209 | 2,209 | 2,209 | 2,209 |
| 超收人數 | 345 | 66 | 49 | 81 | 95 |
| 超收比率(%) | 15.6 | 3.0 | 2.2 | 3.7 | 4.3 |

說明：核定容額自104年起含外役分監。

圖1 法務部矯正署屏東監獄收容人超額收容狀況



(二) 新入監受刑人罪名

113年1-4月新入監受刑人人數為123人，其中罪名以毒品罪51人占41.5%最多；其次為槍砲彈藥刀械管制條例及詐欺罪各16人各占13.0%，三者合計為83人，占67.5%。

表3 法務部矯正署屏東監獄新入監受刑人主要罪名

| 罪名別 | 109年 | 110年 | 111年 | 112年 | 113年1-4月 | |
|------------|------|------|------|------|----------|--------|
| | | | | | 人數 | 百分比(%) |
| 總計 | 440 | 387 | 395 | 386 | 123 | 100.0 |
| 毒品罪 | 183 | 107 | 142 | 136 | 51 | 41.5 |
| 竊盜罪 | 21 | 30 | 31 | 24 | 9 | 7.3 |
| 槍砲彈藥刀械管制條例 | 43 | 40 | 34 | 43 | 16 | 13.0 |
| 妨害性自主罪 | 35 | 28 | 31 | 27 | 8 | 6.5 |
| 詐欺罪 | 36 | 53 | 67 | 47 | 16 | 13.0 |
| 公共危險罪 | 35 | 33 | 22 | 22 | 4 | 3.3 |
| 殺人罪 | 6 | 10 | 8 | 6 | 3 | 2.4 |
| 傷害罪 | 13 | 12 | 6 | 15 | 4 | 3.3 |
| 侵占罪 | 2 | 6 | 7 | 1 | 1 | 0.8 |
| 強盜罪 | 3 | 7 | 1 | 1 | - | - |
| 其他罪名 | 63 | 61 | 46 | 64 | 11 | 8.9 |

單位：人、%

說明：毒品罪含毒品危害防制條例、肅清煙毒條例及麻醉藥品管理。(以下同)

圖2 法務部矯正署屏東監獄新入監受刑人主要罪名
113年1-4月



(三) 實際出獄受刑人罪名

113年1-4月出監受刑人人數為178人，其中罪名以毒品罪者70人，占39.3%最多；其次為公共危險罪者19人，占10.7%，第三為槍砲彈藥刀械管制條例者18人，占10.1%，三者合計為107人，占60.1%。

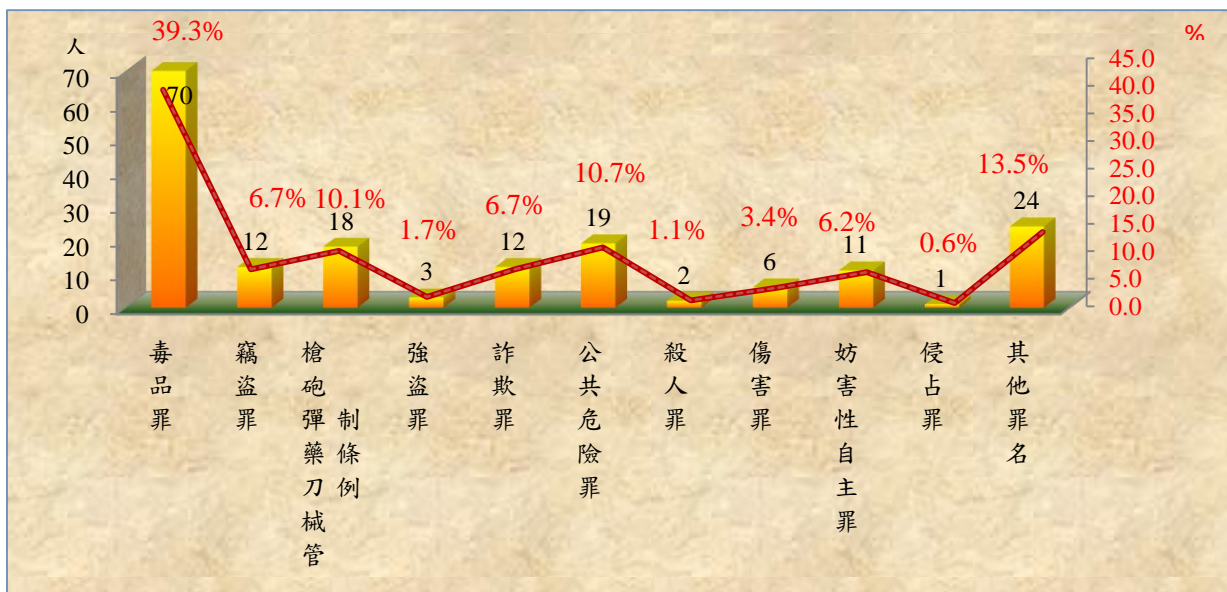
表4 法務部矯正署屏東監獄實際出獄受刑人主要罪名

單位：人、%

| 罪名別 | 109年 | 110年 | 111年 | 112年 | 113年1-4月 | |
|------------|------|------|------|------|----------|--------|
| | | | | | 人 | 百分比(%) |
| 總計 | 866 | 859 | 554 | 591 | 178 | 100.0 |
| 毒品罪 | 337 | 366 | 234 | 226 | 70 | 39.3 |
| 竊盜罪 | 52 | 75 | 48 | 44 | 12 | 6.7 |
| 槍砲彈藥刀械管制條例 | 59 | 51 | 37 | 50 | 18 | 10.1 |
| 強盜罪 | 26 | 25 | 15 | 22 | 3 | 1.7 |
| 詐欺罪 | 34 | 45 | 45 | 55 | 12 | 6.7 |
| 公共危險罪 | 152 | 144 | 52 | 68 | 19 | 10.7 |
| 殺人罪 | 29 | 14 | 14 | 15 | 2 | 1.1 |
| 傷害罪 | 19 | 18 | 15 | 10 | 6 | 3.4 |
| 妨害性自主罪 | 52 | 32 | 18 | 32 | 11 | 6.2 |
| 侵占罪 | 10 | 7 | 7 | 5 | 1 | 0.6 |
| 其他罪名 | 96 | 82 | 69 | 64 | 24 | 13.5 |

圖3 法務部矯正署屏東監獄實際出獄受刑人主要罪名

113年1-4月



(四) 在監受刑人罪名

113年4月底在監受刑人人數為2,303人，其中罪名以毒品罪者1,332人，占57.8%最多；其次為槍砲彈藥刀械管制條例者154人，占6.7%；第三為詐欺罪者132人，占5.7%，三者合計為1,618人，占70.2%。

表5 法務部矯正署屏東監獄在監受刑人主要罪名

單位：人、%

| 罪名別 | 109年底 | 110年底 | 111年底 | 112年底 | 113年4月底 | |
|------------|-------|-------|-------|-------|---------|--------|
| | | | | | 人數 | 百分比(%) |
| 總計 | 2,554 | 2,274 | 2,256 | 2,290 | 2,303 | 100.0 |
| 毒品罪 | 1,523 | 1,343 | 1,304 | 1,319 | 1,332 | 57.8 |
| 強盜罪 | 142 | 139 | 127 | 121 | 122 | 5.3 |
| 槍砲彈藥刀械管制條例 | 146 | 138 | 144 | 150 | 154 | 6.7 |
| 竊盜罪 | 148 | 130 | 114 | 106 | 112 | 4.9 |
| 殺人罪 | 73 | 72 | 66 | 67 | 67 | 2.9 |
| 搶奪罪 | 18 | 16 | 14 | 10 | 9 | 0.4 |
| 詐欺罪 | 88 | 104 | 125 | 127 | 132 | 5.7 |
| 傷害罪 | 31 | 29 | 29 | 38 | 39 | 1.7 |
| 妨害性自主罪 | 115 | 113 | 136 | 131 | 131 | 5.7 |
| 公共危險罪 | 140 | 72 | 80 | 73 | 60 | 2.6 |
| 其他罪名 | 125 | 130 | 117 | 148 | 145 | 6.3 |

說明：毒品罪人數含毒品危害防制條例、肅清煙毒條例及麻醉藥品管理條例人數，以下同。

圖4 法務部矯正署屏東監獄在監受刑人主要罪名

113年4月底



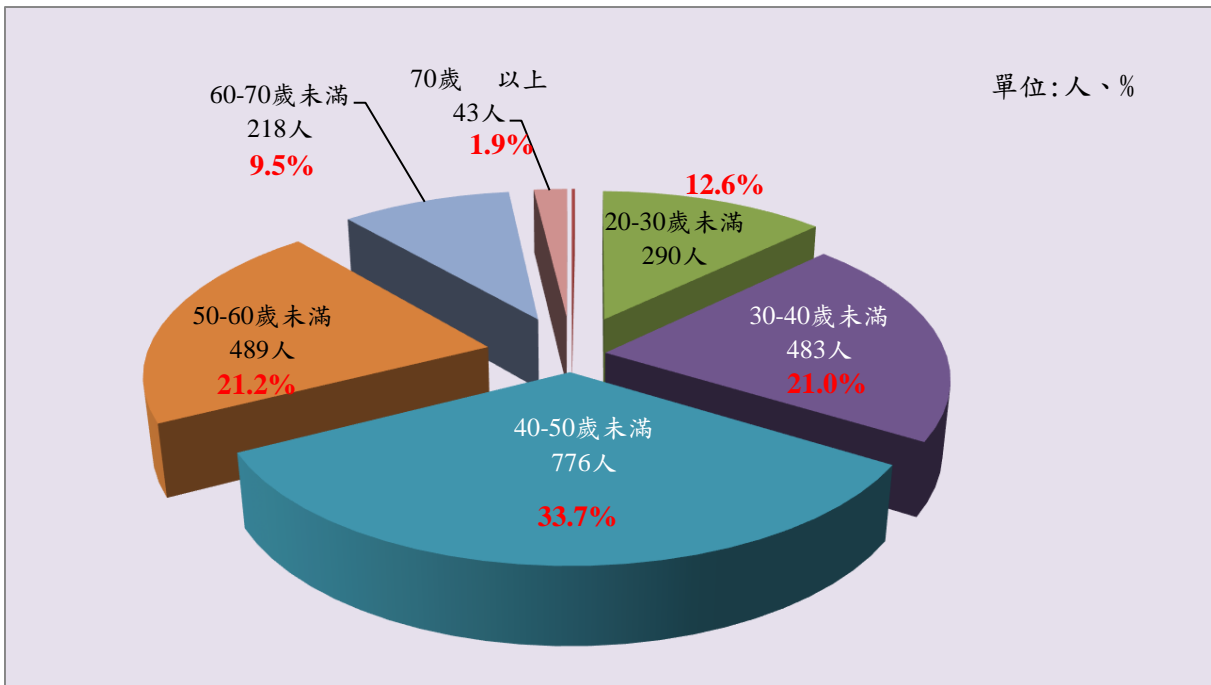
(五) 在監受刑人年齡

113年4月底在監受刑人人數為2,303人，其中年齡以40-50歲未滿者776人，占33.7%最多；其次為50-60歲未滿者489人，占21.2%；第三為30-40歲未滿者483人，占21.0%，三者合計為1,748人，占75.9%。

表6 法務部矯正署屏東監獄在監受刑人年齡

| 年月別 | 總計 | 單位：人、% | | | | | | | |
|---------|-------|----------|----------|----------|----------|----------|----------|----------|-------|
| | | 14-18歲未滿 | 18-20歲未滿 | 20-30歲未滿 | 30-40歲未滿 | 40-50歲未滿 | 50-60歲未滿 | 60-70歲未滿 | 70歲以上 |
| 109年底 | 2,554 | - | - | 308 | 574 | 938 | 531 | 184 | 19 |
| 110年底 | 2,274 | - | 1 | 261 | 473 | 833 | 482 | 194 | 30 |
| 111年底 | 2,256 | - | - | 287 | 447 | 818 | 473 | 202 | 29 |
| 112年底 | 2,290 | - | 1 | 289 | 470 | 794 | 483 | 216 | 37 |
| 113年4月底 | 2,303 | - | 4 | 290 | 483 | 776 | 489 | 218 | 43 |
| 結構比(%) | 100.0 | - | - | 12.6 | 21.0 | 33.7 | 21.2 | 9.5 | 1.9 |

圖5 法務部矯正署屏東監獄在監受刑人年齡
113年4月底



(六) 在監受刑人應執行刑刑名

113年4月底在監受刑人人數為2,303人，其中應執行刑刑名以逾十五年者624人，占27.1%為最高；十年以上十五年以下者442人，占19.2%次之；七年以上十年未滿者438人，占19.0%再次之，三者合計為1,504人，占65.3%。若以十年以上作統計（含無期徒刑者），則合計為1,115人，占48.4%。

表7 法務部矯正署屏東監獄在監受刑人應執行刑刑名

| 刑名別 | 109年底 | 110年底 | 111年底 | 112年底 | 113年4月底 | |
|-----------|-------|-------|-------|-------|---------|--------|
| | | | | | 人數 | 百分比(%) |
| 總計 | 2,554 | 2,274 | 2,256 | 2,290 | 2,303 | 100.0 |
| 死刑 | - | - | - | - | - | - |
| 無期徒刑 | 61 | 62 | 55 | 49 | 49 | 2.1 |
| 有期徒 | | | | | | |
| 六月以下 | 42 | 7 | 30 | 28 | 7 | 0.3 |
| 逾六月一年未滿 | 47 | 21 | 16 | 16 | 13 | 0.6 |
| 一年以上三年未滿 | 333 | 232 | 202 | 269 | 256 | 11.1 |
| 三年以上五年未滿 | 280 | 265 | 265 | 219 | 224 | 9.7 |
| 五年以上七年未滿 | 265 | 225 | 219 | 225 | 249 | 10.8 |
| 七年以上十年未滿 | 390 | 399 | 437 | 426 | 438 | 19.0 |
| 十年以上十五年以下 | 454 | 422 | 414 | 436 | 442 | 19.2 |
| 逾十五年 | 677 | 633 | 606 | 620 | 624 | 27.1 |
| 拘役 | 2 | 2 | 4 | 1 | 1 | 0.0 |
| 罰金(易服勞役) | 3 | 6 | 8 | 1 | - | 0.0 |

圖6 法務部矯正署屏東監獄在監受刑人應執行刑刑名
113年4月底

